

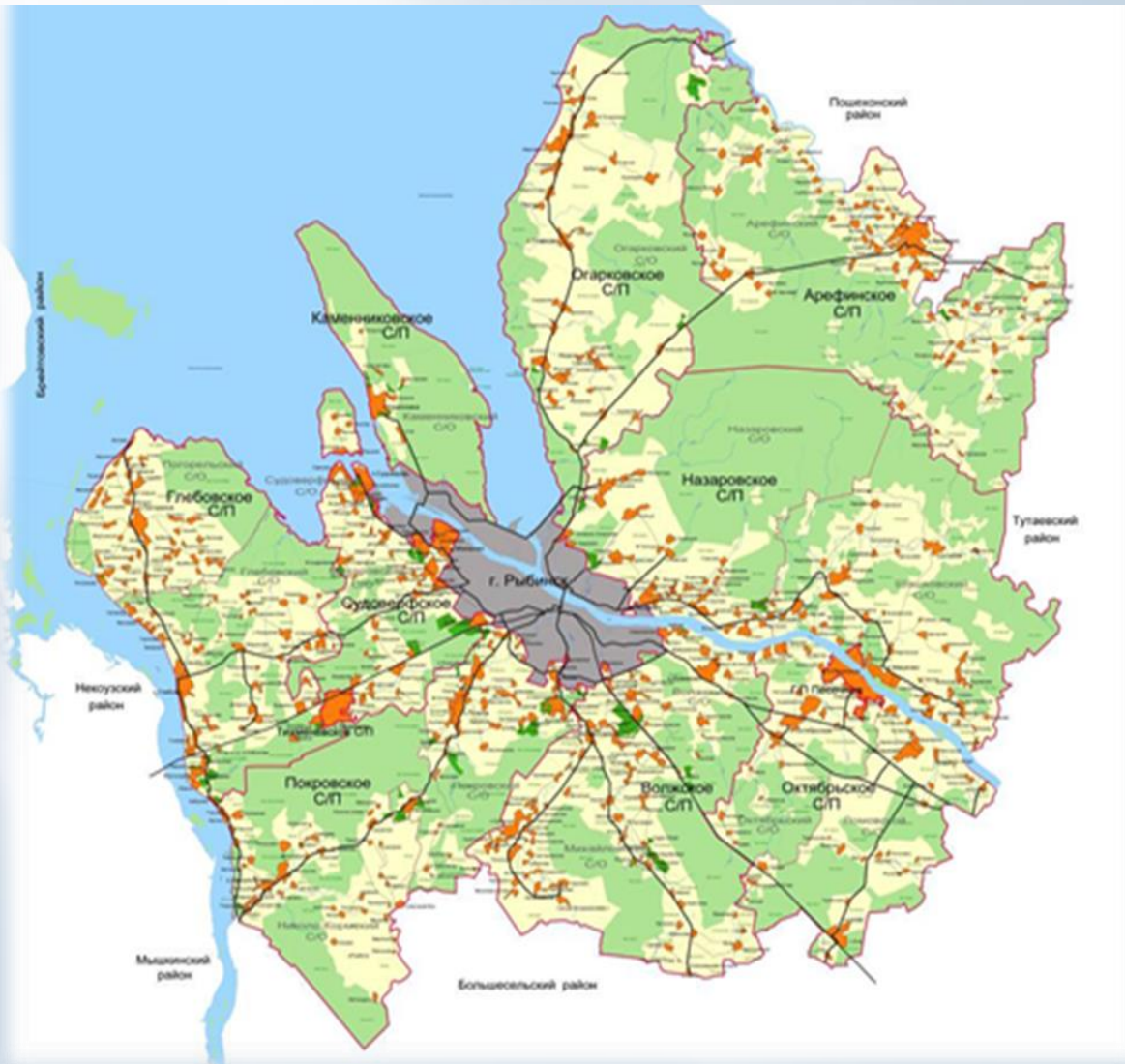


ОТЧЕТ ГЛАВЫ РЫБИНСКОГО МУНИЦИПАЛЬНОГО РАЙОНА О РАБОТЕ ЗА 2012 ГОД



Рыбинский муниципальный район

Социально-экономическая ситуация



Площадь - **314169 га**
Населенных пунктов - **596**

Численность населения –
27,9 тыс. чел.



Общая обстановка по ЧС

Погибло - 54 человек, в т.ч. :

на пожарах – 11 чел. (в 2011 г. – 13),

в результате ДТП – 37 чел. (в 2011 г.- 38),

на водных объектах - 6 чел. (в 2011 г. -7).

Травмировано - 315 чел. (в 2011 г. -379), из них при ДТП – 302чел. (в 2011г. -298). **Пропал без вести** 1 человек.

Зарегистрировано **96 пожаров** (в 2011 г. – 83).

Покровское СП – 26 (27%),

Судоверфское СП – 18 (19 %),

Назаровское СП – 15 пожаров (16 %).

▣ Произошло 5 лесо-торфяных пожаров (в 2011г. – 6).



Ситуация на водных объектах

Погибло - 6 человек (в 2011г. -7),
пострадало - 4 чел. (в 2011г. - 20),
спасено - 5 чел. (в 2011 г.- 20).

Аварийность на коммунально-энергетических сетях

Произошло 474 аварии (в 2011г. – 308), из них отключение

- ▣ электроэнергии – 416 (в 2011 г. - 252);
- ▣ отопления – 12 (в 2011 г. - 9);
- ▣ горячего водоснабжения – 20 (в 2011 г. - 27),
- ▣ холодного водоснабжения – 26 (в 2011 г. - 20).



Преступность

Произошло **увеличение числа зарегистрированных преступлений** с 512 до **573**.

Рост преступности зарегистрирован на территории поселений:

Огарковского (с 33 до **64**),

Арефинского (с 25 до **35**),

Назаровского (с 34 до **77**),

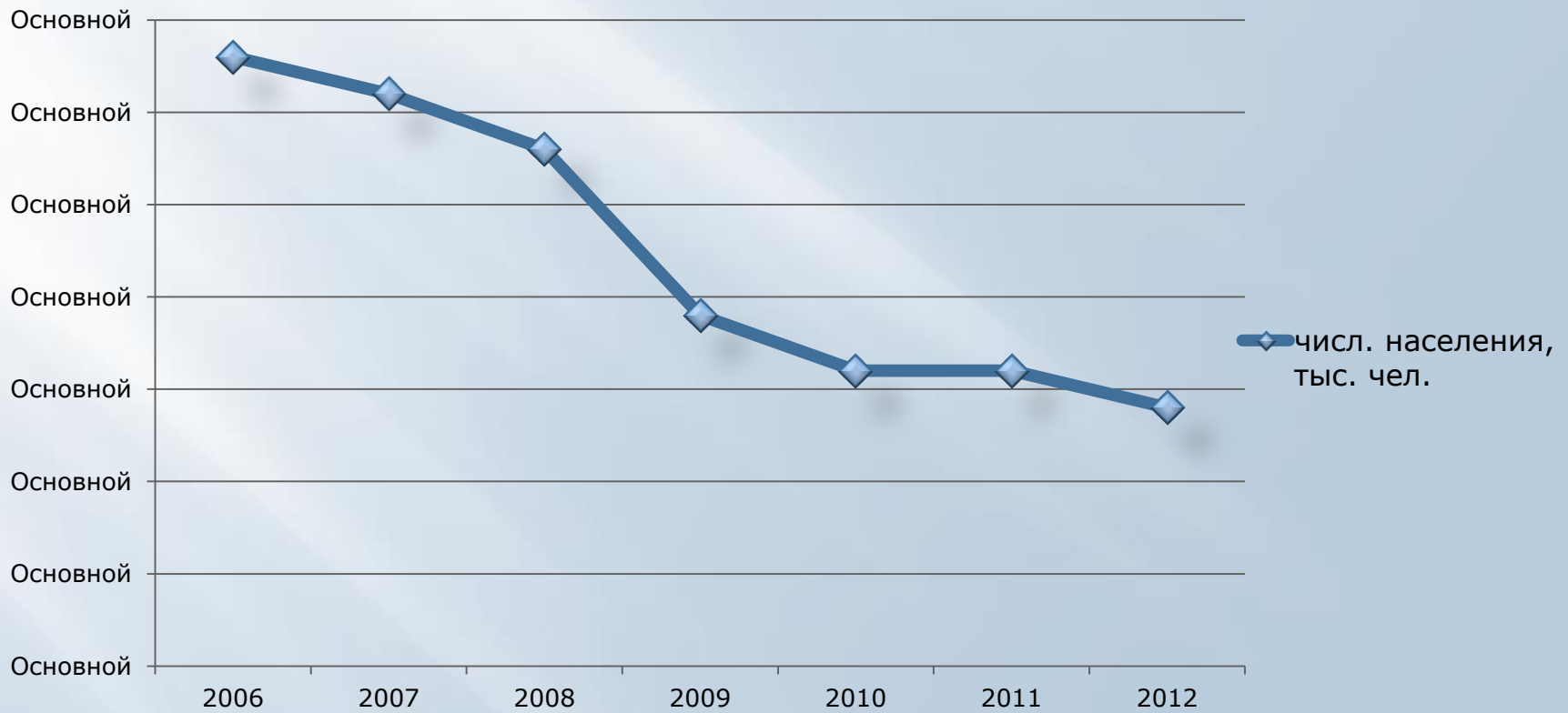
Покровского (с 77 до **114**) сельских поселений.

Произошел **рост числа зарегистрированных краж** с 318 до **352**

По данным МУ МВР РФ по г. Рыбинску и Рыбинскому району, с 13 до **14** увеличилось количество преступлений, совершенных несовершеннолетними. (к ответственности привлечено 9 человек).

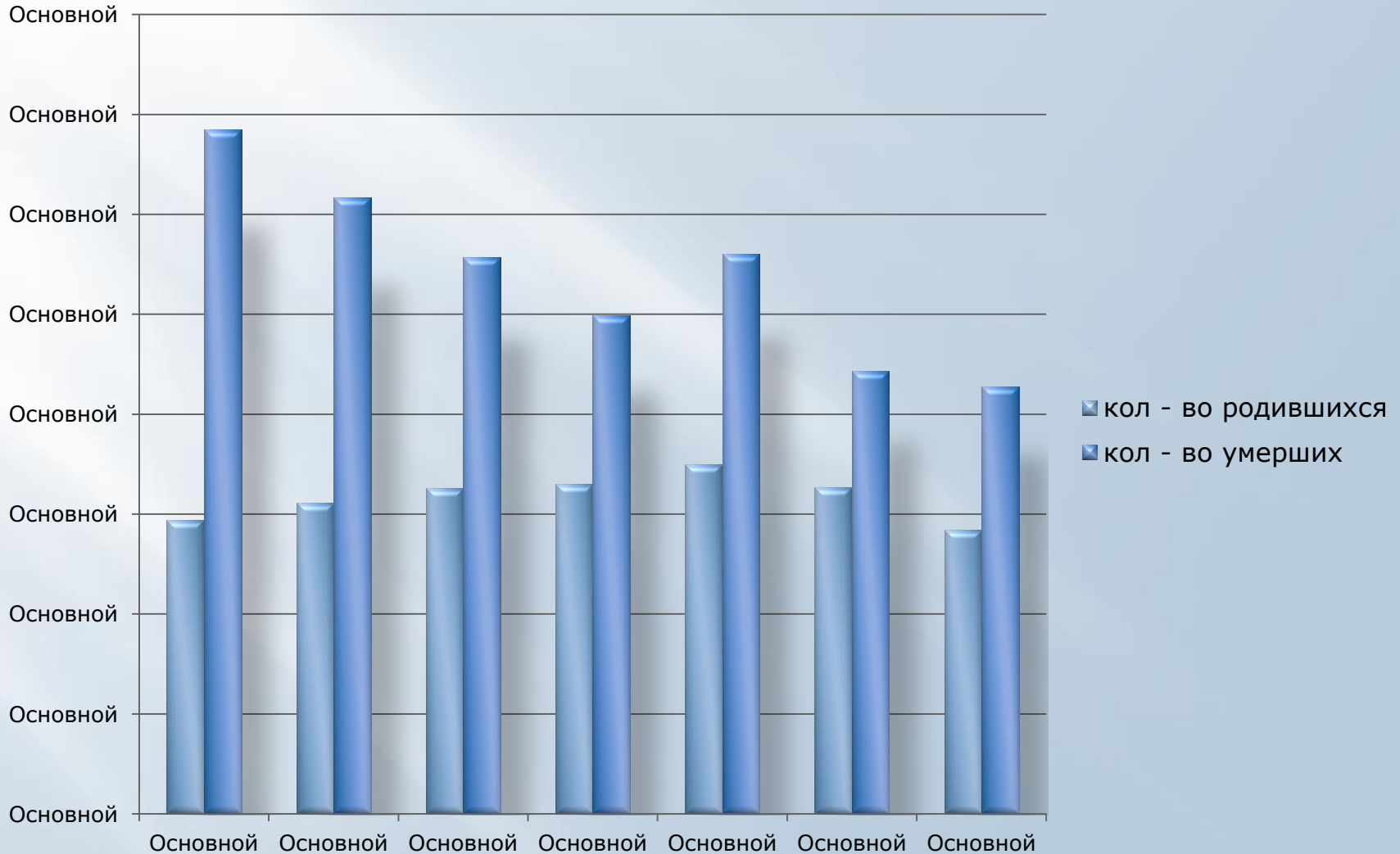


Изменение численности населения, тыс. чел.



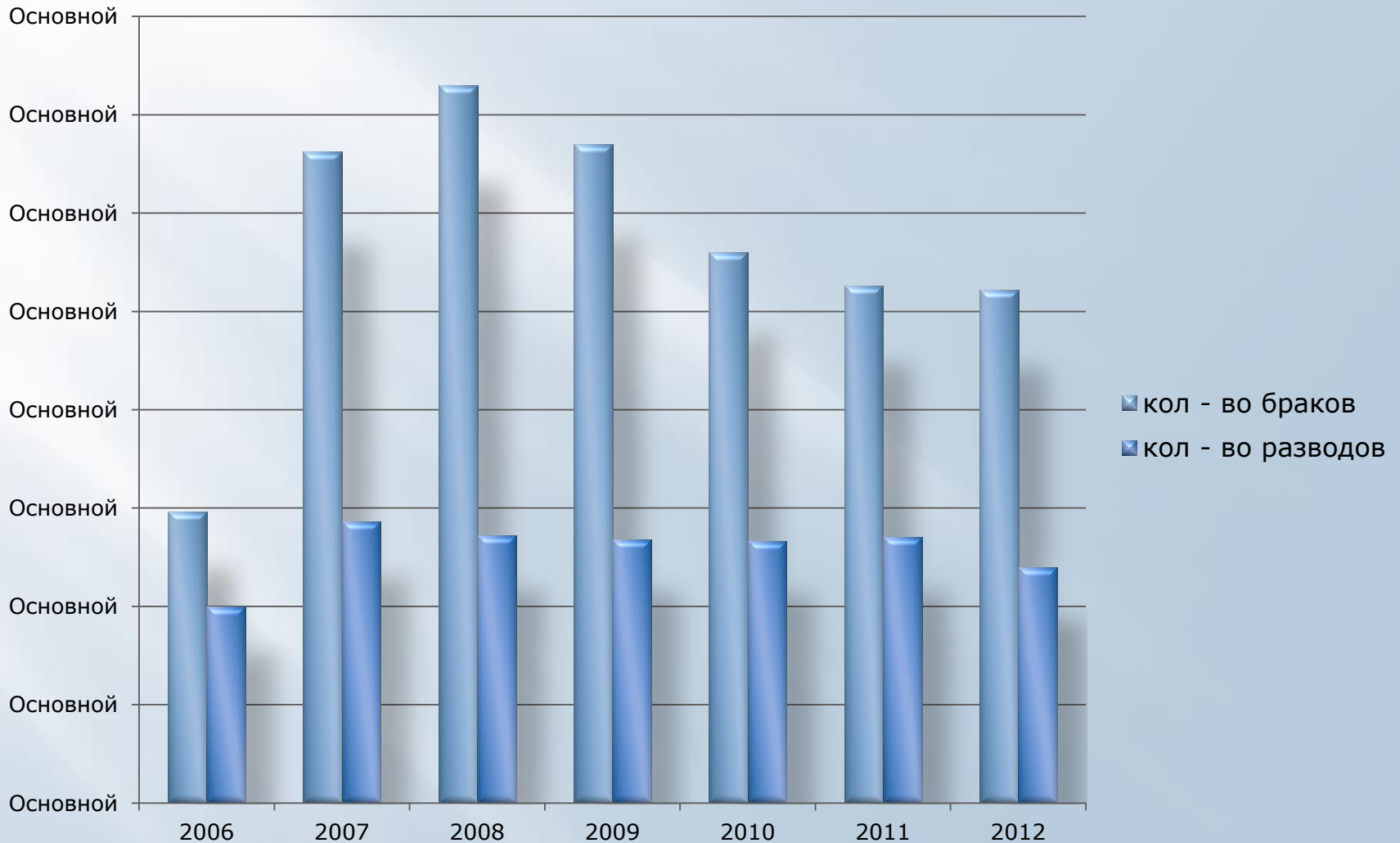


Количество родившихся и умерших





Количество браков и разводов



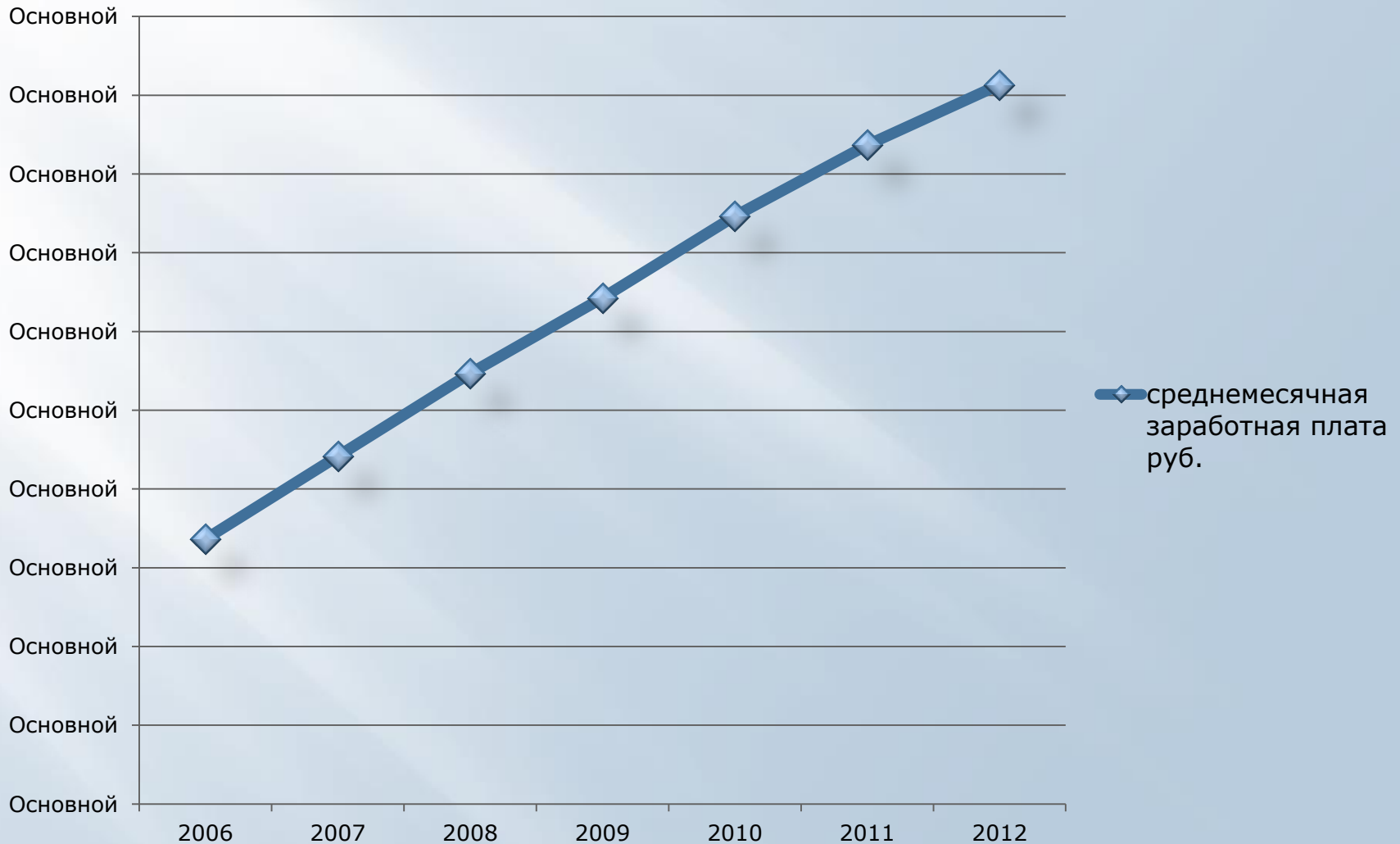


Распределение организаций по видам экономической деятельности



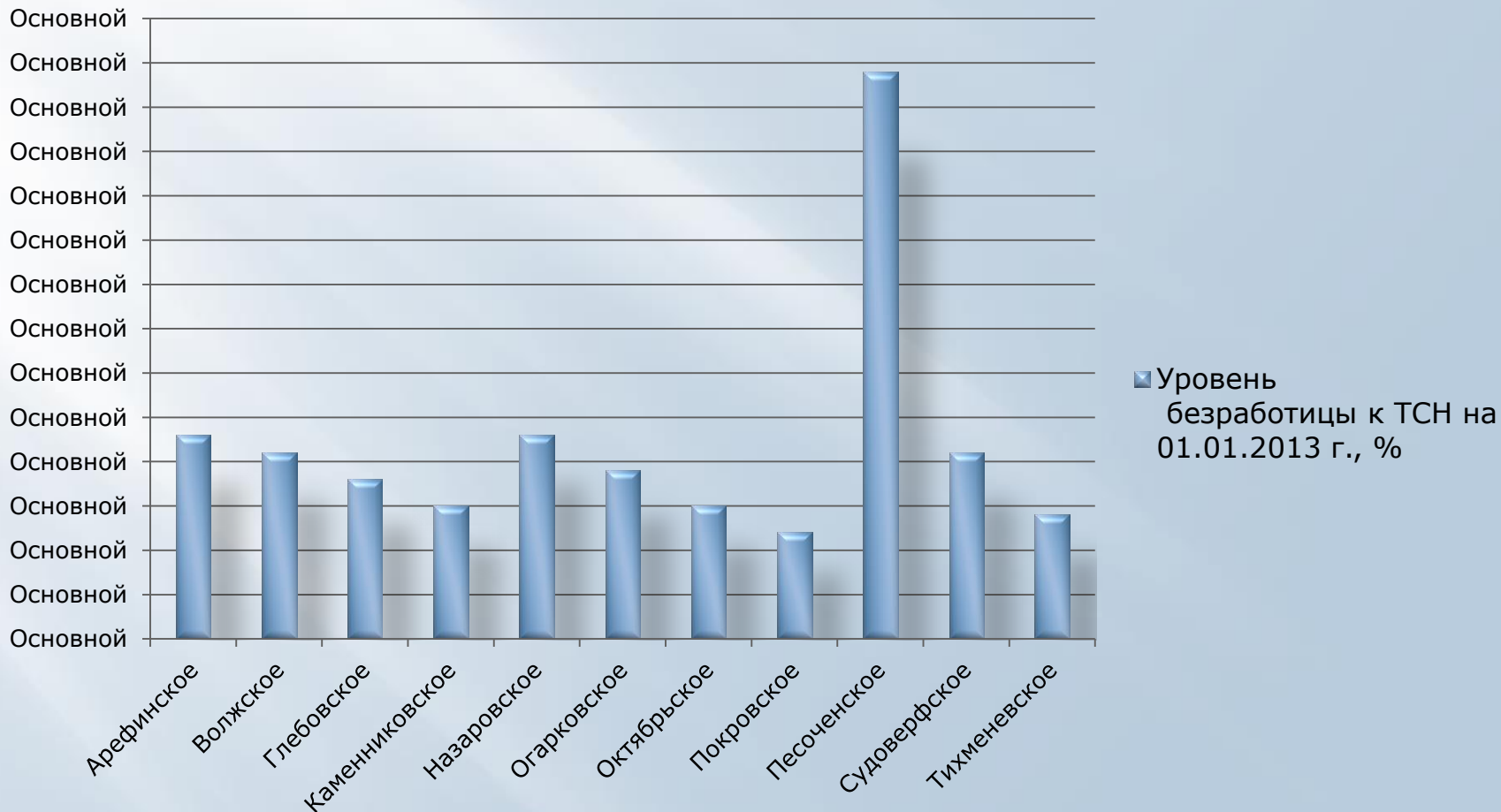


Среднемесячная заработная плата





Уровень безработицы к ТСН в разрезе поселений на 01.01.2013 г., %



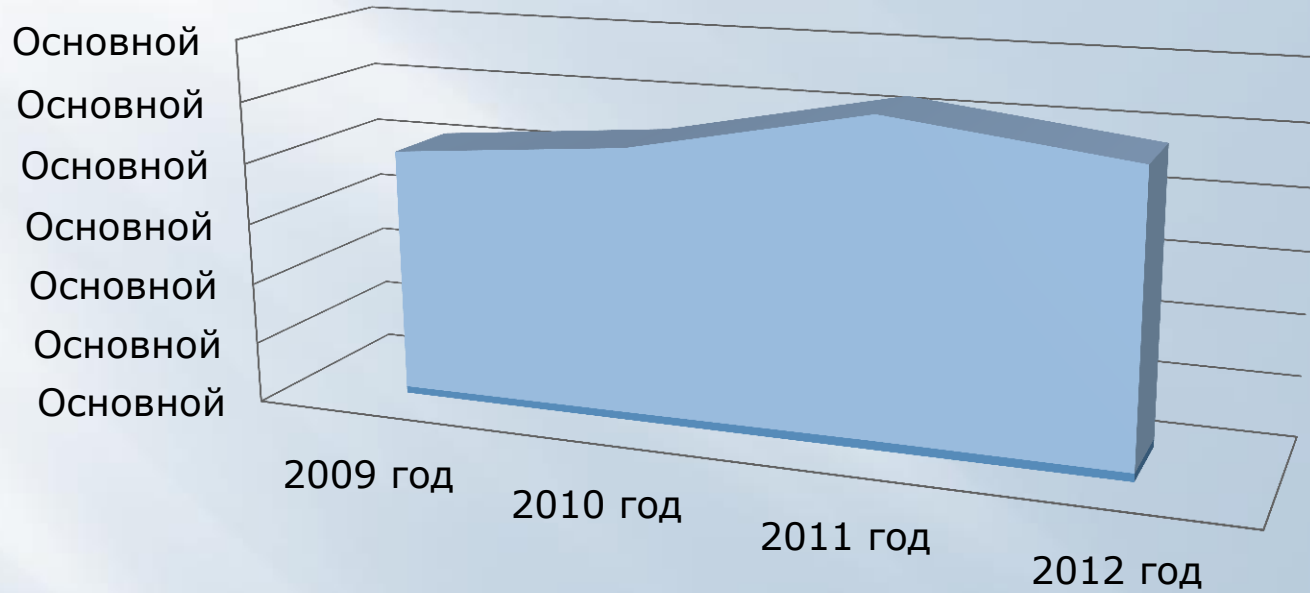


Структура малых предприятий Рыбинского района






Численность занятых на малых предприятиях



	2009 год	2010 год	2011 год	2012 год
■ Среднесписочная численность работников, чел.	Основной	Основной	Основной	Основной
■ Количество малых предприятий	Основной	Основной	Основной	Основной



Показатели деятельности малых предприятий

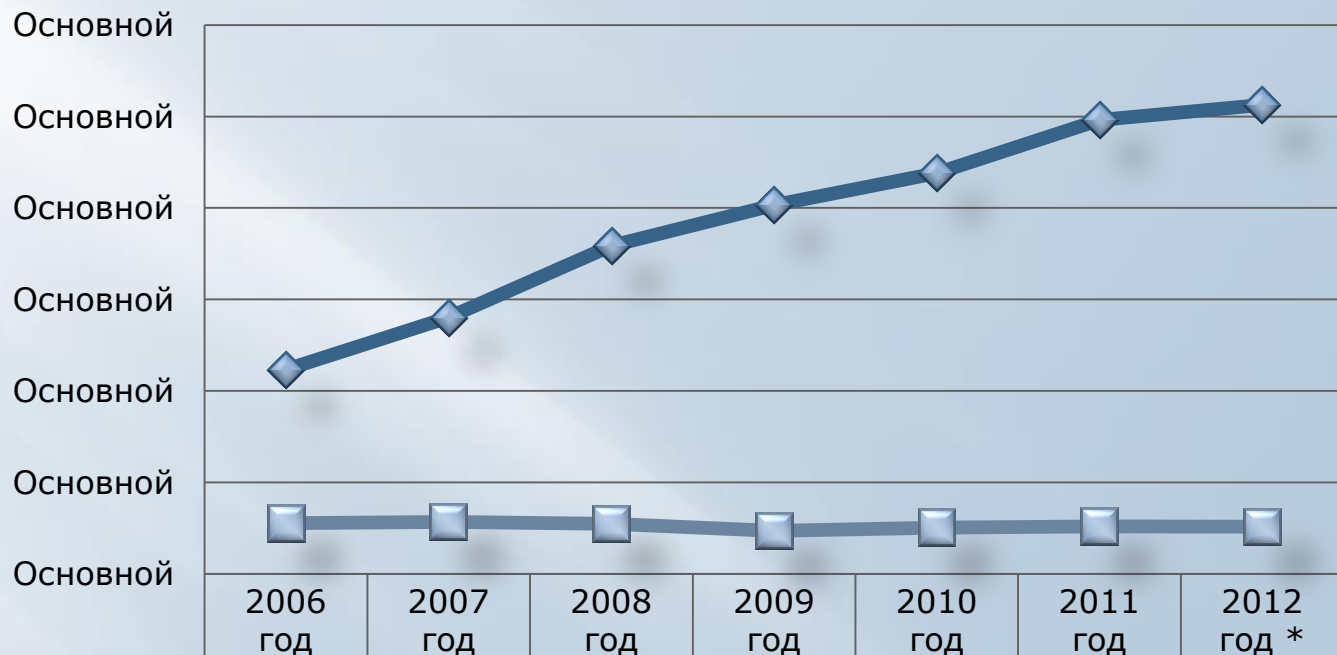


Основной Основной Основной Основной

	2009 год	2010 год	2011 год	2012 год
■ Отгружено товаров собственного производства, выполнено работ и услуг собственными силами (без НДС и акциза), тыс.руб.	Основной	Основной	Основной	Основной
■ Оборот организаций, тыс.руб.	Основной	Основной	Основной	Основной
■ Инвестиции в основной капитал, тыс.руб.	Основной	Основной	Основной	Основной



Оборот розничной торговли, млн. руб.

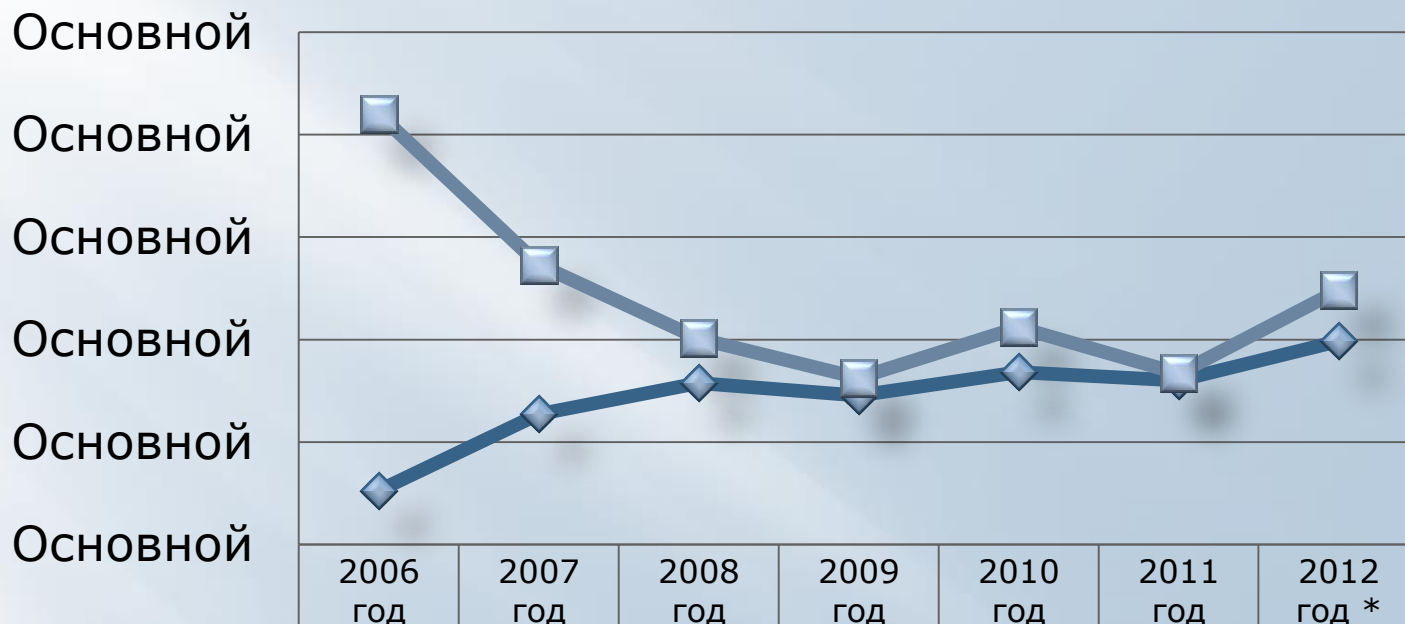


◆ Оборот розничной торговли, млн. руб.	Основной	Основной	Основной	Основной	Основной	Основной	Основной
■ Темп роста оборота розничной торговли в сопоставимых ценах, % к соответствующему периоду прошлого года	Основной	Основной	Основной	Основной	Основной	Основной	Основной

* Данные за 2012 год представлены оценочно



Оборот общественного питания, млн. руб.



	2006 год	2007 год	2008 год	2009 год	2010 год	2011 год	2012 год *
◆ Оборот общественного питания, млн. руб.	Основной	Основной	Основной	Основной	Основной	Основной	Основной
■ Темп роста оборота общественного питания в сопоставимых ценах, % к соответствующему периоду прошлого года	Основной	Основной	Основной	Основной	Основной	Основной	Основной

* Данные за 2012 год представлены оценочно



Предоставление субсидий в 2011-2012 годах

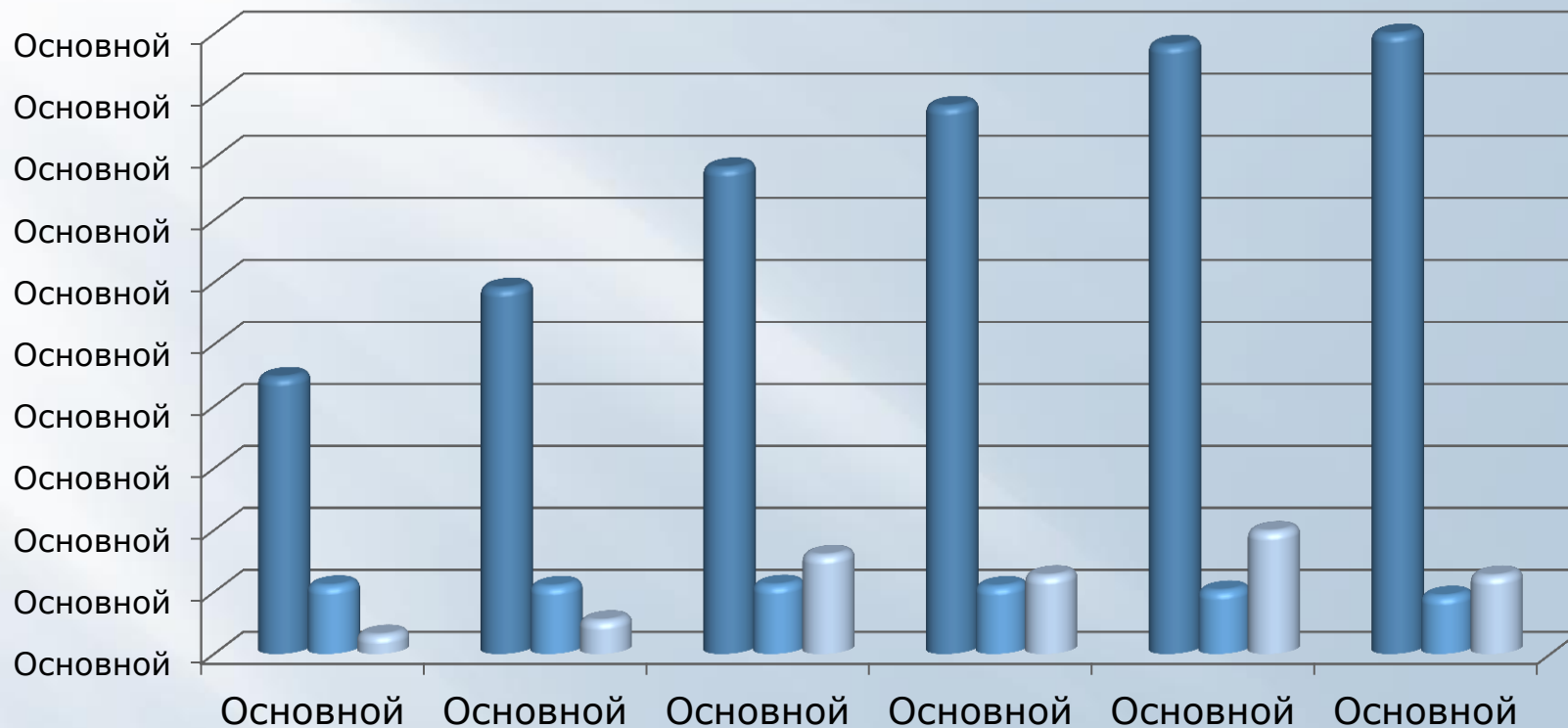
Наименование субсидий	Сумма субсидий, тыс.руб.					
	2011 год			2012 год		
	всего	средства областного бюджета	средства бюджета РМР	всего	средства областного бюджета	средства бюджета РМР
Субсидии на возмещение части затрат организациям любых форм собственности и индивидуальным предпринимателям, оказывающим социально значимые бытовые услуги сельскому населению	111,2	100,0	11,2	78,0	70,0	8,0
Субсидии на возмещение части затрат организациям любых форм собственности и индивидуальным предпринимателям, занимающимся доставкой товаров в отдаленные сельские населенные пункты	142,3	128,0	14,3	256,0	230,0	26,0



ИСПОЛНЕНИЕ БЮДЖЕТА



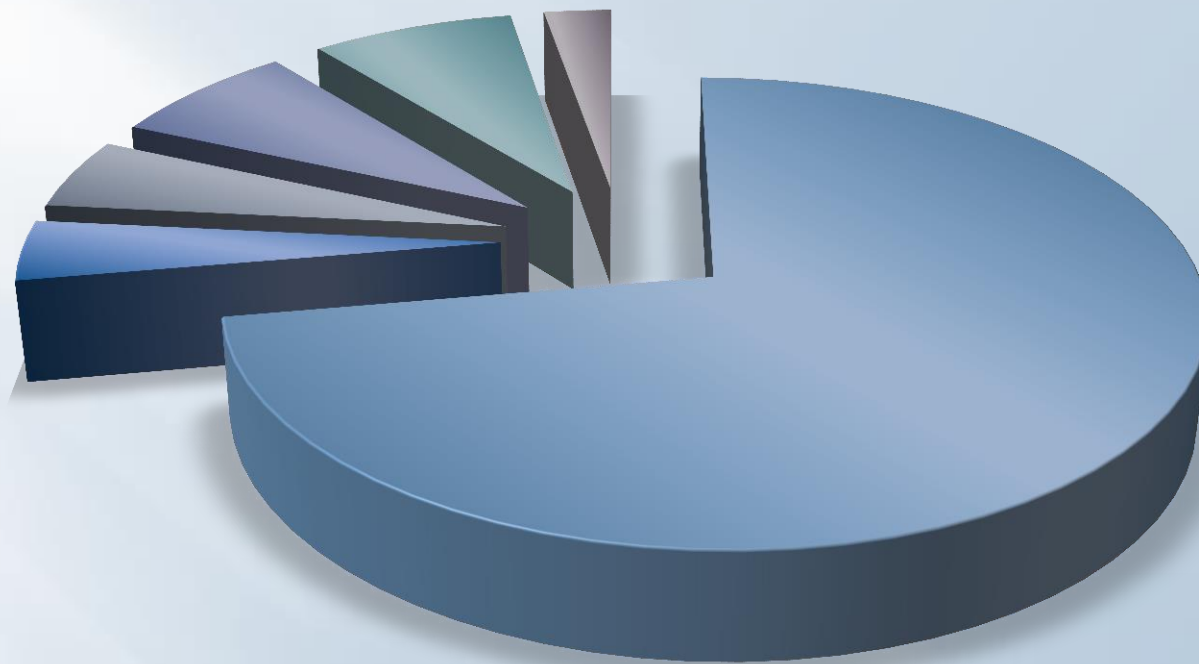
Динамика поступления доходов в бюджет РМР



- Всего доходов
- В т.ч. налоговые и неналоговые доходы
- В т.ч. дотация на выравнивание уровня бюджетной обеспеченности РМР



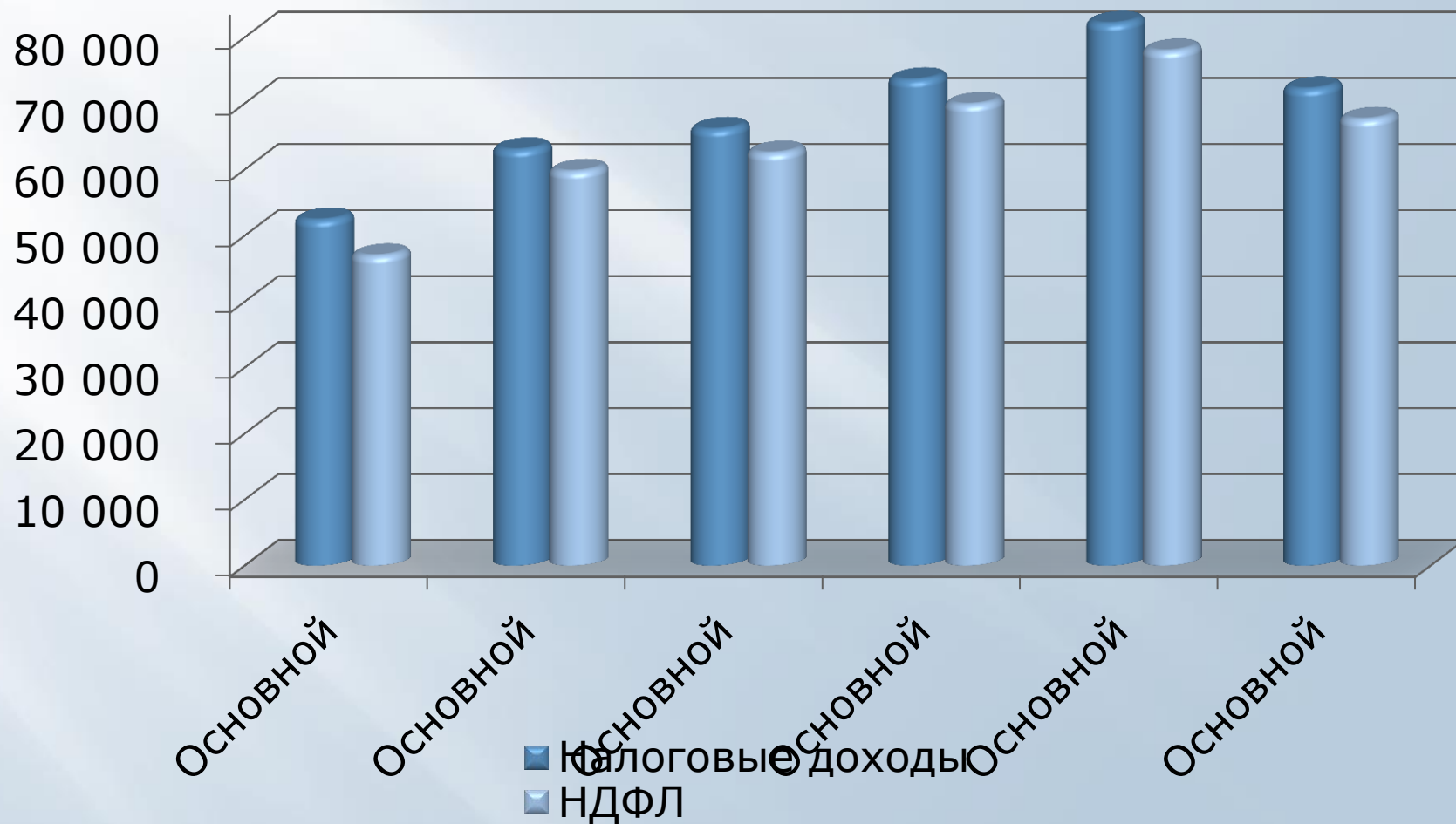
Структура налоговых доходов



- Налог на доходы физических лиц
- Единый налог на вмененный доход для отдельных видов деятельности
- Плата за негативное воздействие на окружающую среду
- Арендная плата за землю
- Доходы от продажи земельных участков
- Прочие поступления



Динамика поступления налоговых доходов и НДФЛ в бюджет РМР



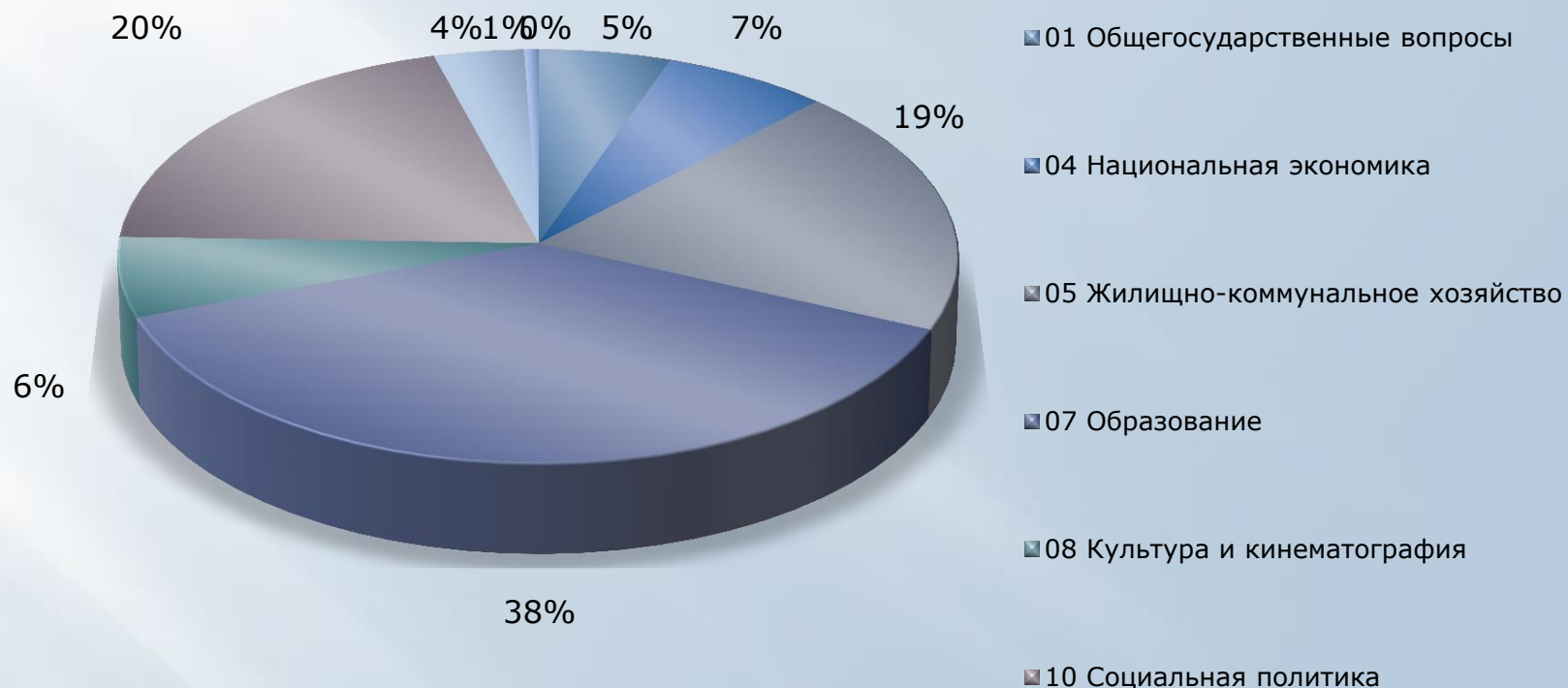


Динамика поступления финансовой помощи в бюджет РМР





Структура расходов бюджета Рыбинского муниципального района за 2012 год

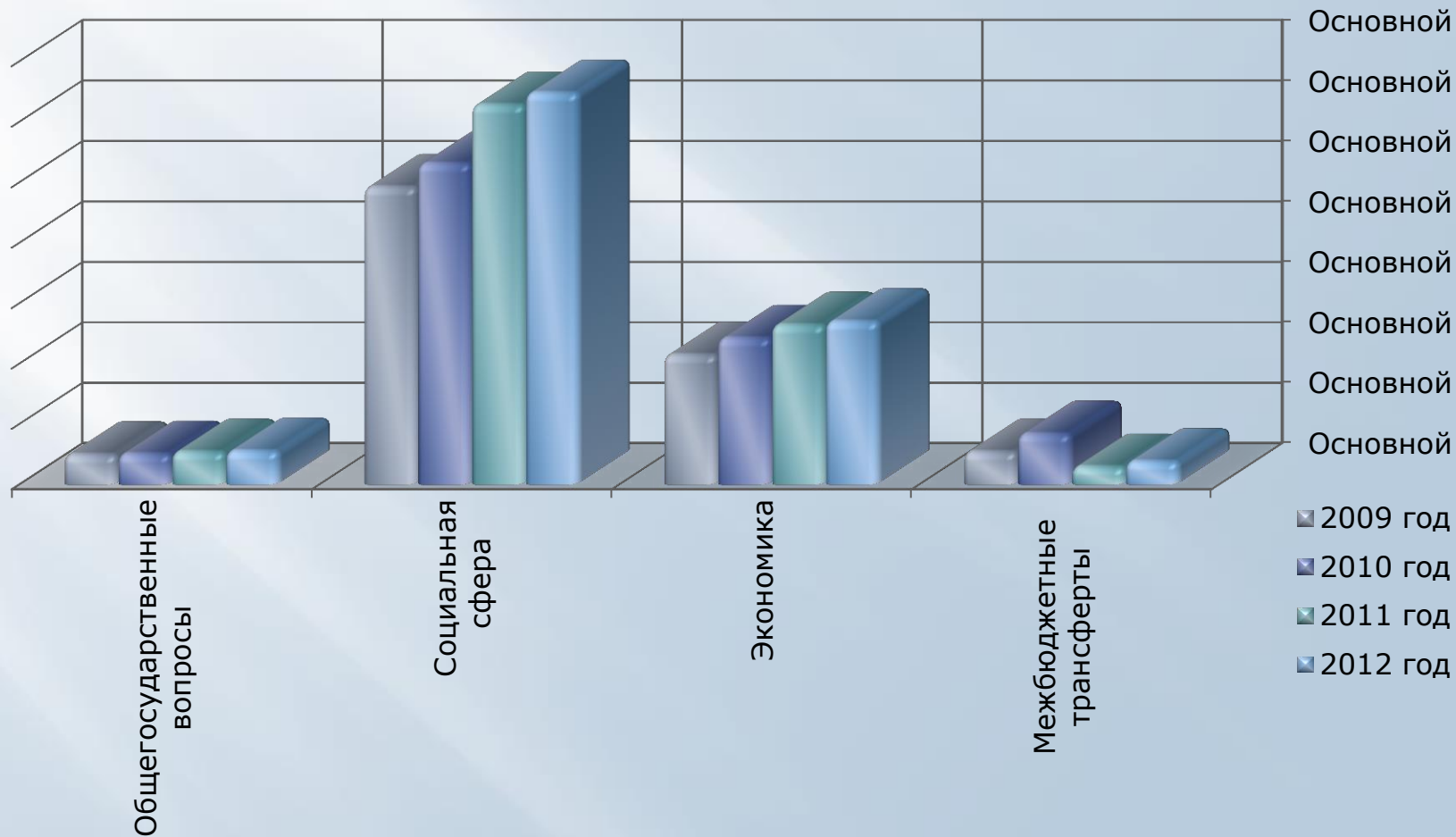


* 02 Национальная оборона, 03 Национальная безопасность и правоохранительная деятельность, 11 Физическая культура и спорт, 12 Средства массовой информации, 13 Обслуживание государственного и муниципального долга

- 01 Общегосударственные вопросы
- 04 Национальная экономика
- 05 Жилищно-коммунальное хозяйство
- 07 Образование
- 08 Культура и кинематография
- 10 Социальная политика
- 14 Межбюджетные трансферты бюджетам субъектов РФ и МО общего характера
- 02,03,11,12,13 Другие разделы

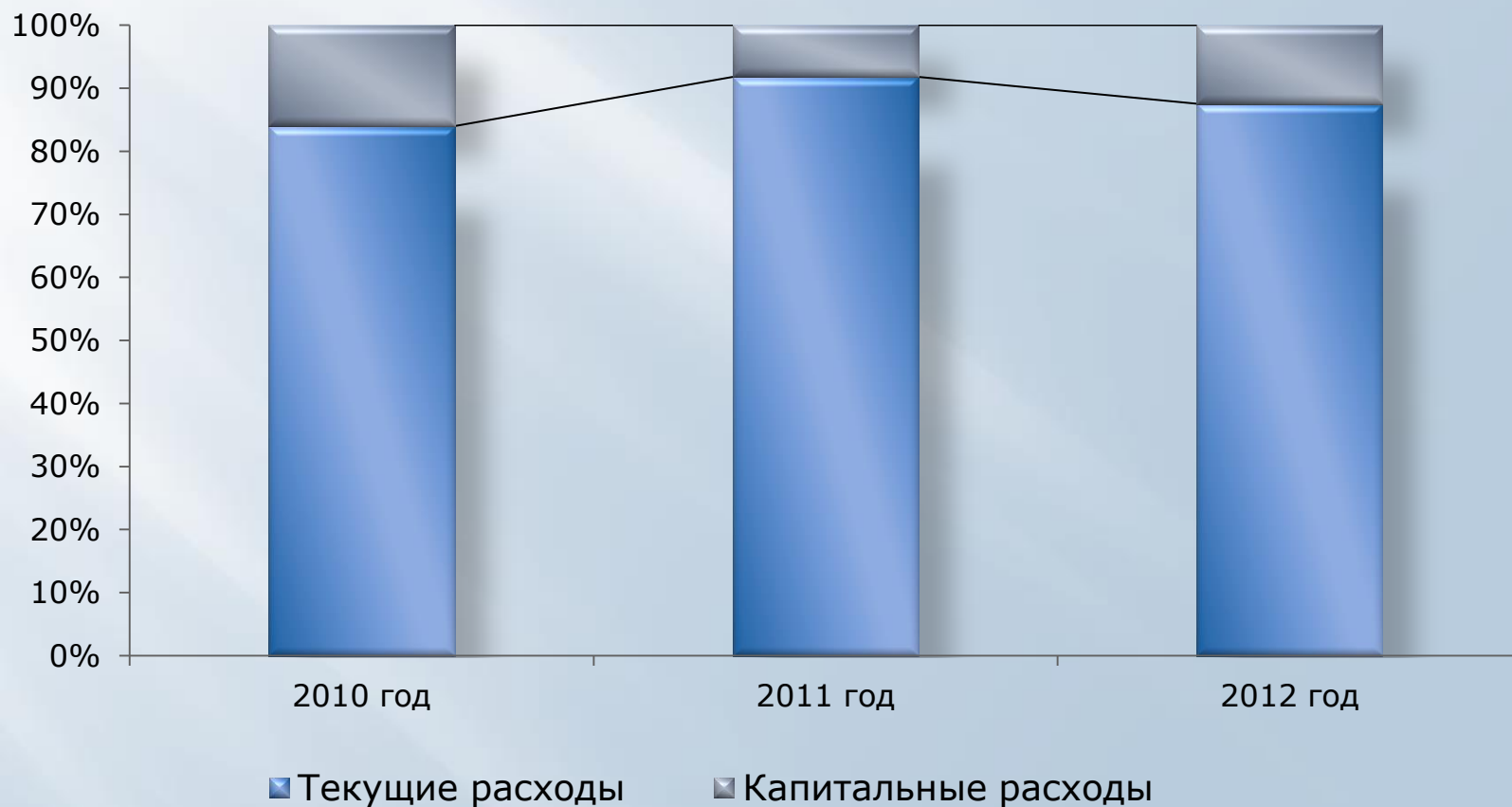


Динамика расходов бюджета Рыбинского МР



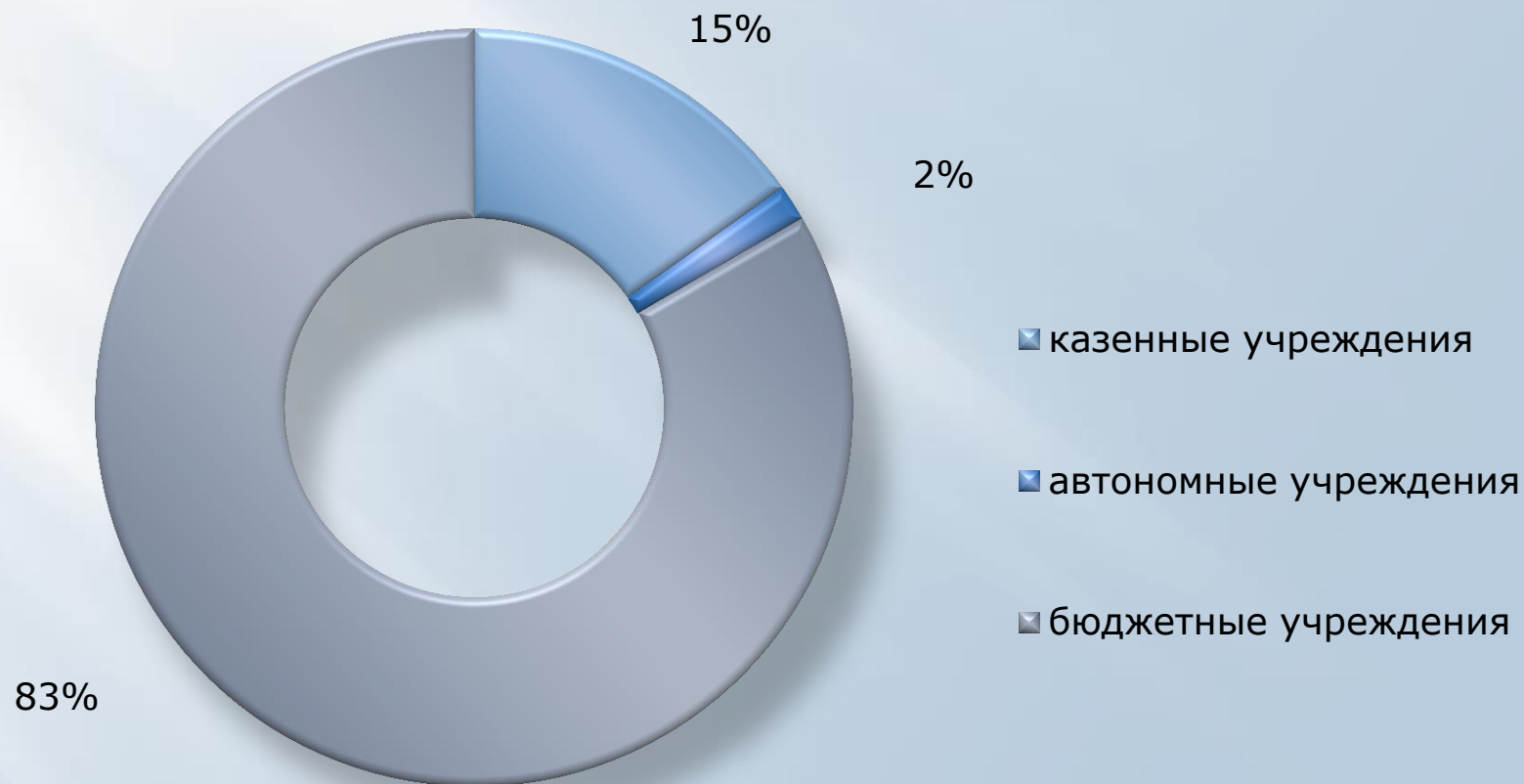


Соотношение текущих и капитальных расходов в бюджете РМР



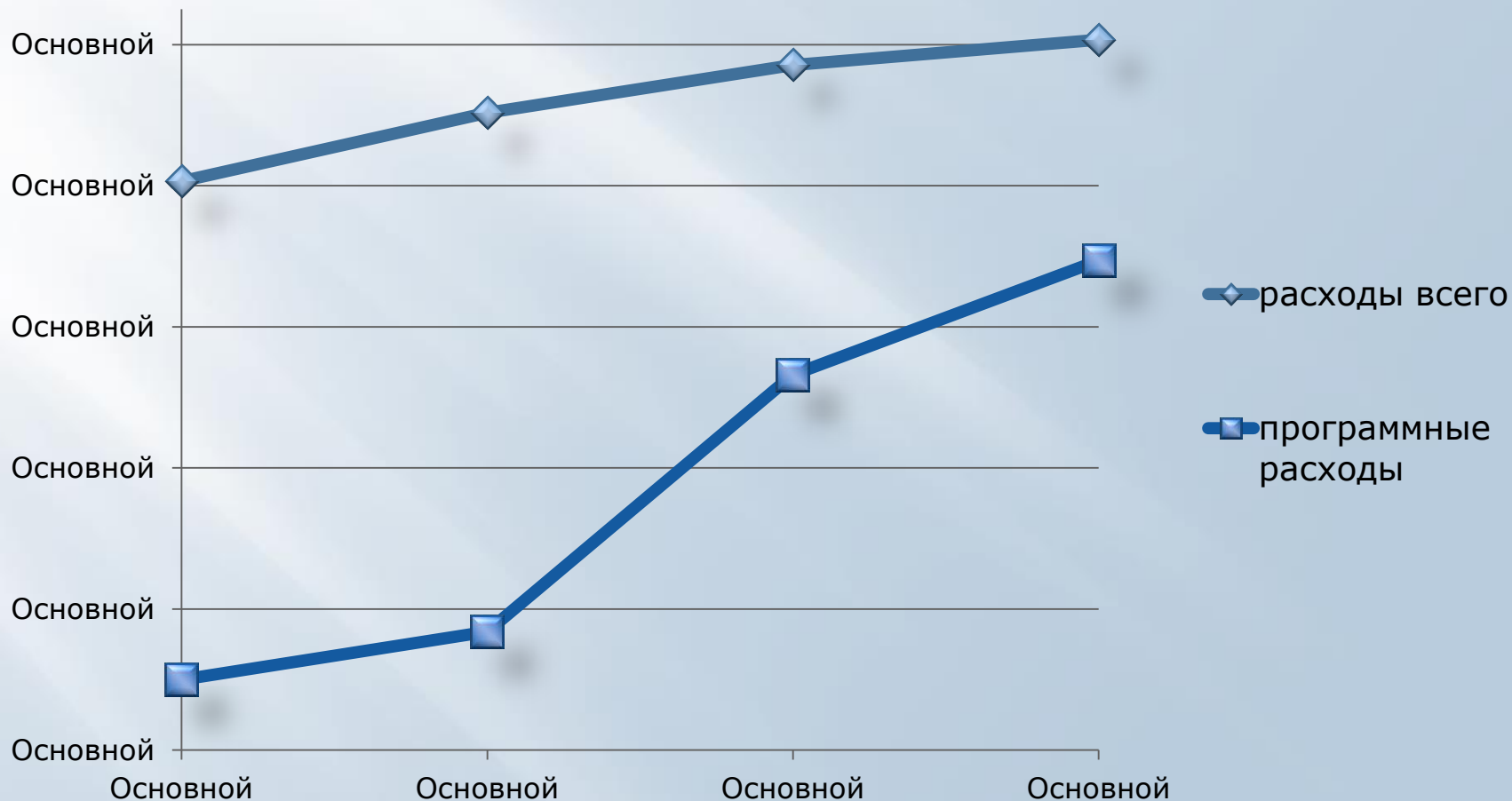


Муниципальные учреждения Рыбинского МР в 2012 году





Программные расходы бюджета Рыбинского МР в 2012 году



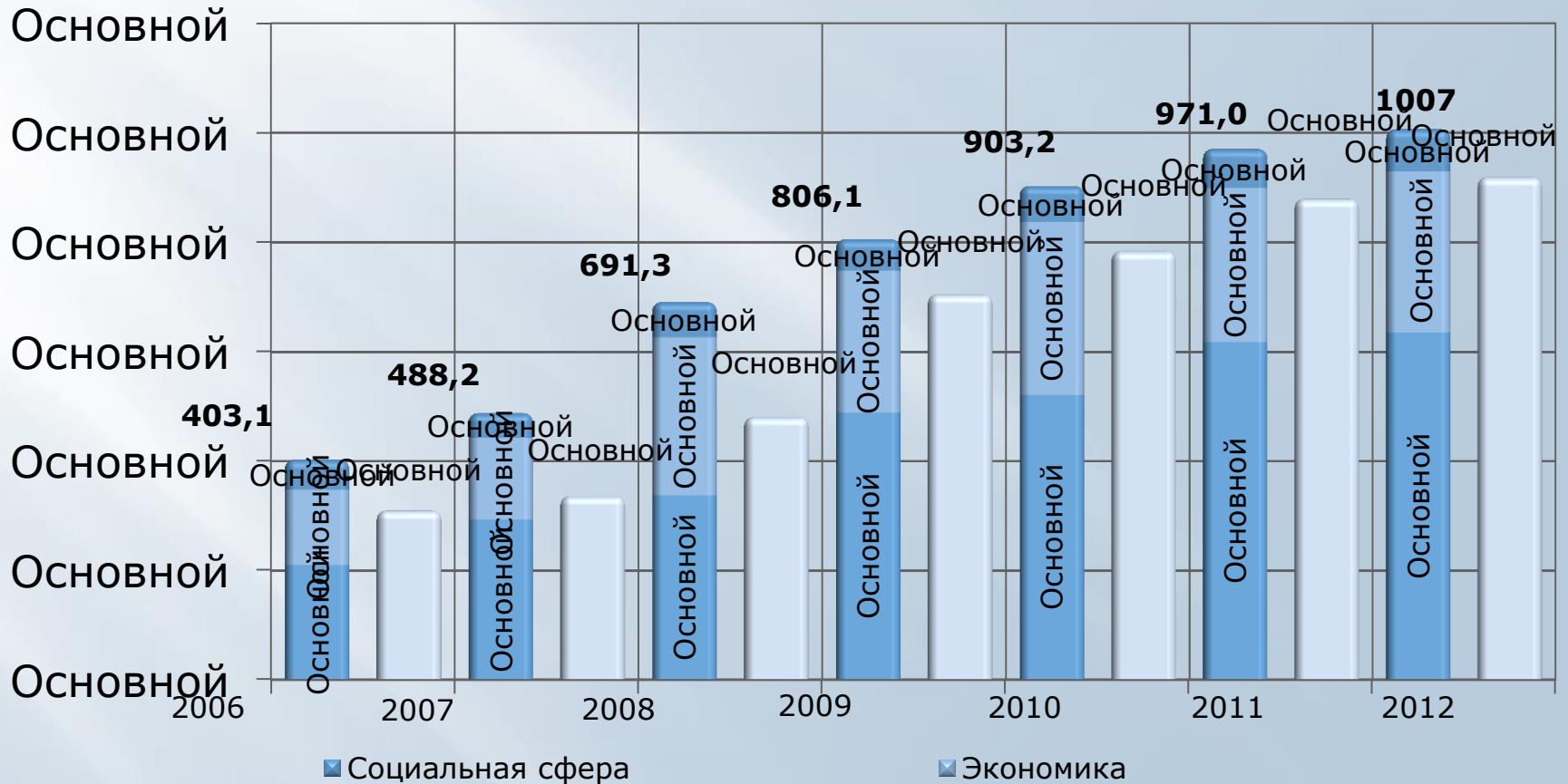


Доля программных расходов в бюджете Рыбинского МР



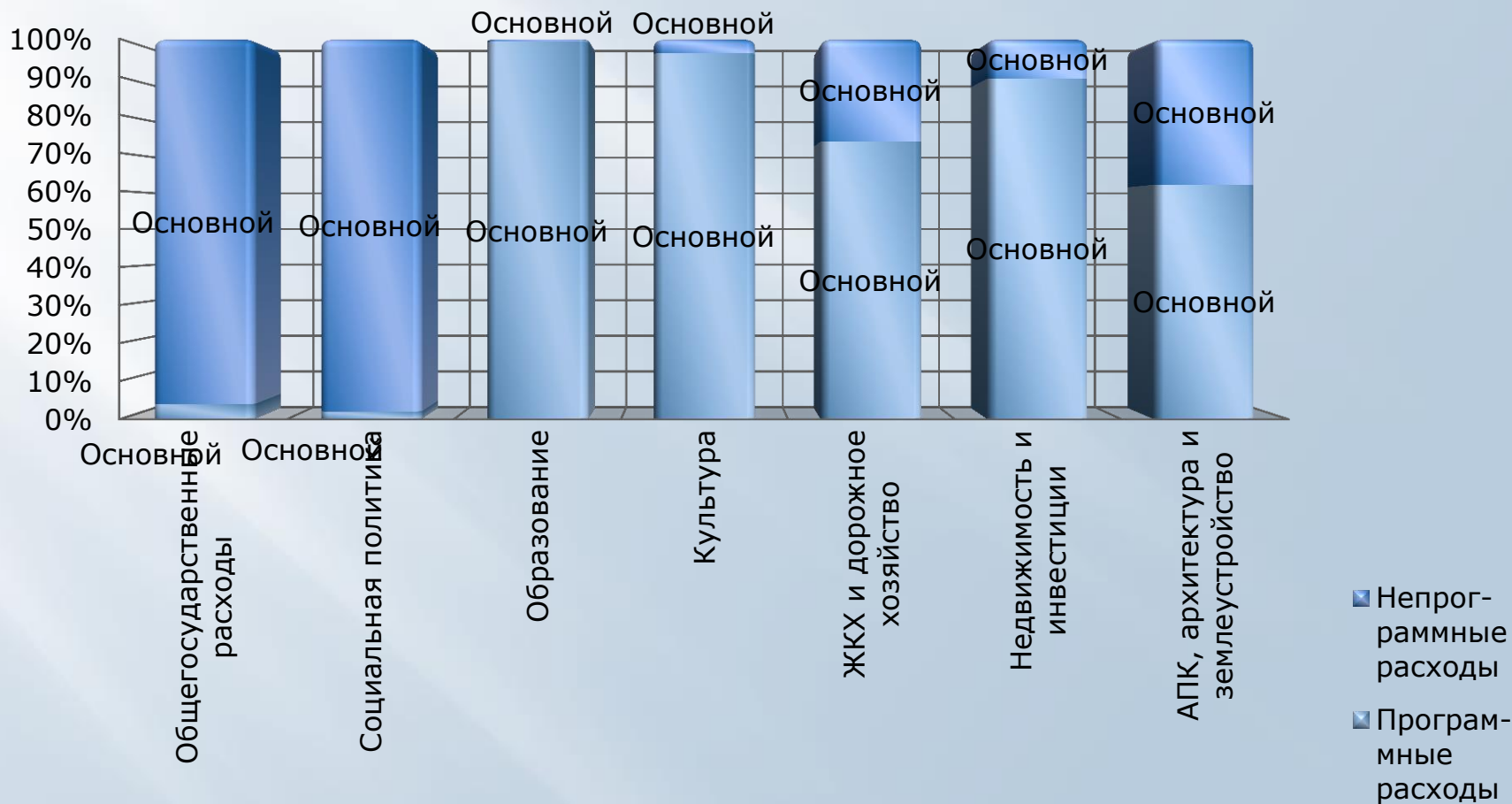


Укрупненная структура расходов бюджета Рыбинского МР в 2006-2012 годах (млн.руб.)





Отраслевой состав программных расходов в бюджете Рыбинского МР за 2012 год





Муниципальный заказ

Процедуры	Начальные цены контрактов, рублей	Суммы контрактов, рублей	Экономия бюджетных средств, рублей
Открытые конкурсы	2 241 139,78	1 463 387,20	777 752,58
Открытые аукционы в электронной форме	23 184 628,71	21 034 272,88	2 150 355,83
Запрос котировок	11 851 900,26	10 633 601,12	1 218 299,14
У единственного участника (по итогам несостоявшихся торгов и запросов котировок с 1 участником)	215 290 138,53	206 972 389,94	8 317 748,59
У единственного участника (без проведения торгов)	58 759 105,81	58 759 105,81	0
Всего:	311 326 913,09	298 862 756,95	12 464 156,14



НЕДВИЖИМОСТЬ СТРОИТЕЛЬСТВО ИНВЕСТИЦИИ



ГАЗИФИКАЦИЯ

1. ОЦП "Комплексная программа модернизации и реформирования жилищно-коммунального хозяйства Ярославской области" на 2011-2014 годы.

2. ОЦП "Развитие агропромышленного комплекса и сельских территорий Ярославской области" на 2010-2014 годы.



Волжское сельское поселение

Областная целевая программа «Развитие агропромышленного комплекса и сельских территорий Ярославской области» на 2010-2014 годы



Газоснабжение жилых домов
в д.Сидоровское.
Протяженность газопровода
1,720 км. Начало
строительства – август 2012
года. Окончание – декабрь
2012 года.

Капитальные вложения: 1
988,524 тыс. рублей.



ОБЪЕКТЫ ТЕПЛОСНАБЖЕНИЯ

ОЦП "Комплексная программа модернизации и реформирования жилищно-коммунального хозяйства Ярославской области" на 2011-2014 годы.



Покровское сельское поселение

Областная целевая программа «Модернизация объектов коммунальной инфраструктуры Ярославской области»



Строительство модульной котельной на газовом топливе, общей производительностью 2,6 Гкал/час. в поселке Красная Горка. Начало строительства 2011 год. Объект введен в эксплуатацию в 2012 году. Освоено 15 589,770 тыс. рублей.



РАСХОДОВАНИЕ ДЕНЕЖНЫХ СРЕДСТВ ПО ОБЪЕКТАМ ТЕПЛОСНАБЖЕНИЯ В 2006-2012 годах тыс.руб.

2007 год	2008 год	2009 год	2010 год	2011 год	2012 год	Всего
7 509,3	11 965,3	24 265,2	3 085,2	29 671,8	9 587,3	86 084,1



Каменниковское сельское поселение

Областная целевая программа «Развитие агропромышленного комплекса и сельских территорий Ярославской области» на 2010-2014 годы



Перевод газоснабжения жилых домов со сжиженного на природный газ в пос. Каменники. На природный газ переведено 24 квартиры. Начало строительства – ноябрь 2012 года. Окончание – декабрь 2012 года. Капитальные вложения: 487,930 тыс. рублей.



Каменниковское сельское поселение

Областная целевая программа «Развитие агропромышленного комплекса и сельских территорий Ярославской области» на 2010-2014 годы



Строительство распределительного газопровода п. Каменники (III очередь), протяженность 3,457 км. Объект построен за счет внебюджетных источников, введен в эксплуатацию в 2012 году. Капитальные вложения 10 876,894 тыс. рублей.



РАСХОДОВАНИЕ ДЕНЕЖНЫХ СРЕДСТВ ПО ОБЪЕКТАМ ГАЗИФИКАЦИИ

В 2006-2012 годах
тыс. руб.

2006 год	2007 год	2008 год	2009 год	2010 год	2011 год	2012 год	Всего
1 000,0	6 570,5	9 535,9	44 013,7	105 014,3	12 948,6	2 579,0	181 662,0



ЖИЛИЩНОЕ СТРОИТЕЛЬСТВО

1. Региональная адресная программа по переселению граждан из аварийного жилищного фонда Ярославской области.
2. ОЦП "Стимулирование развития жилищного строительства на территории Ярославской области на 2011-2015 годы", подпрограмма "Переселение граждан из жилищного фонда, признанного непригодным для проживания и(или) с высоким уровнем износа».



Тихменевское сельское поселение

Областная целевая программа «Переселение граждан из аварийного жилищного фонда Ярославской области»



Жилой 33-х квартирный дом в п. Тихменево. Общая площадь- 1071,4 кв.м.
Дата ввода в эксплуатацию- декабрь 2012 года. Капитальные вложения 32 млн. рублей.



Сельское поселение Песочное

Областная целевая программа «Переселение граждан из аварийного жилищного фонда Ярославской области»



24-х квартирный энерго-эффективный жилой дом в п. Песочное.

Общая площадь 1321,3 кв.м.

Дата ввода в эксплуатацию - декабрь 2012 года.

Капитальные вложения 37,9 млн. рублей.



РАСХОДОВАНИЕ ДЕНЕЖНЫХ СРЕДСТВ ПО ОБЪЕКТАМ ЖИЛИЩНОГО СТРОИТЕЛЬСТВА В 2006-2012 годах тыс.руб.

2007 год	2008 год	2010 год	2011 год	2012 год	Всего
1 400,0	14 131,5	21 586,1	26 313,8	69 870,6	133 302,0



ЗЕМЕЛЬНЫЕ ОТНОШЕНИЯ



**В 2012 году принято 4790 входящих документов.
На письменные обращения граждан и юридических лиц
подготовлено 2767 письменных ответов**

Подготовлено актов выбора земельных участков	225
Согласовано межевых планов земельных участков	1194
Поставлено земельных участков на кадастровый учёт	418
Подготовлено проектов постановлений главы администрации Рыбинского муниципального района	1537
Обследовано земельных участков	200
Подготовлено договоров аренды	270
Подготовлено дополнительных соглашений к договорам аренды	149
Подготовлено договоров купли-продажи земельных участков на сумму 1848 тыс. руб.	56
Участие в сделках по регистрации прав граждан и юридических лиц на земельные участки	100
Состоялось аукционов по продаже земельных участков	20



Для индивидуального жилищного строительства формируются земельные участки

в крупных населенных пунктах Рыбинского района, вблизи развитой инфраструктуры и коммуникационных сетей.

дер. Узково (16 уч), пос. Искра Октября
(16 уч), пос. Красная Горка (9 уч)

Покровского с/о;

дер. Пригорки **Макаровского с/о** (33
уч);

дер. Рыжиково **Назаровского с/о** (7
уч);

дер. Конюшино (10 уч)

Михайловского с/о;

дер. Костино (14 уч), дер. Милюшино
(16уч), дер. Волково (30уч)

Огарковского с/о;

дер. Юрино (15уч), дер. Мостово (6уч),
дер. Горки (3уч), с. Глебово (13уч)

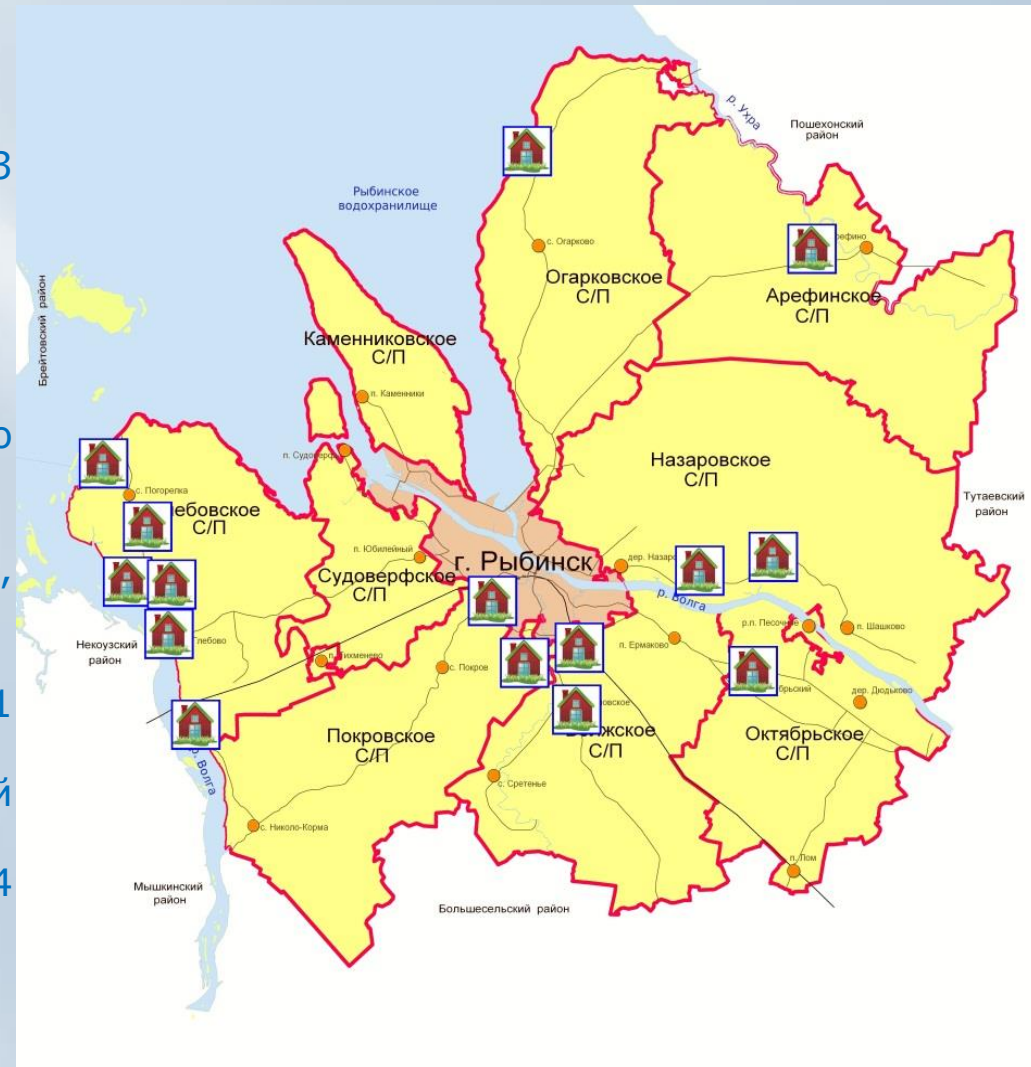
Глебовского с/о;

дер. Мухино (16 уч), с. Погорелка (11
уч) **Погорельского с/о;**

с. Арефино (28 уч.); пос. Октябрьский
(30 уч);

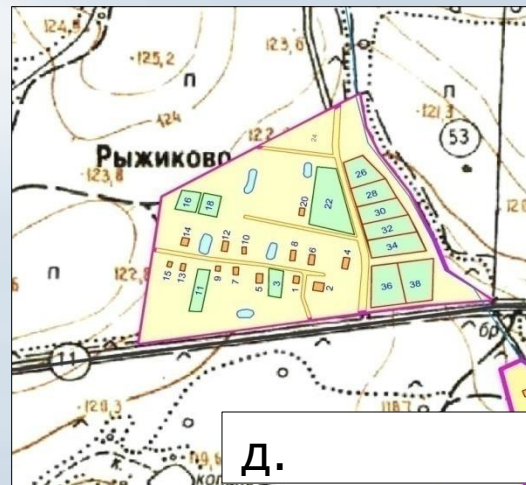
пос. Песочное (47 уч); пос. Шашково (24
уч);

пос. Тихменево (32 уч).





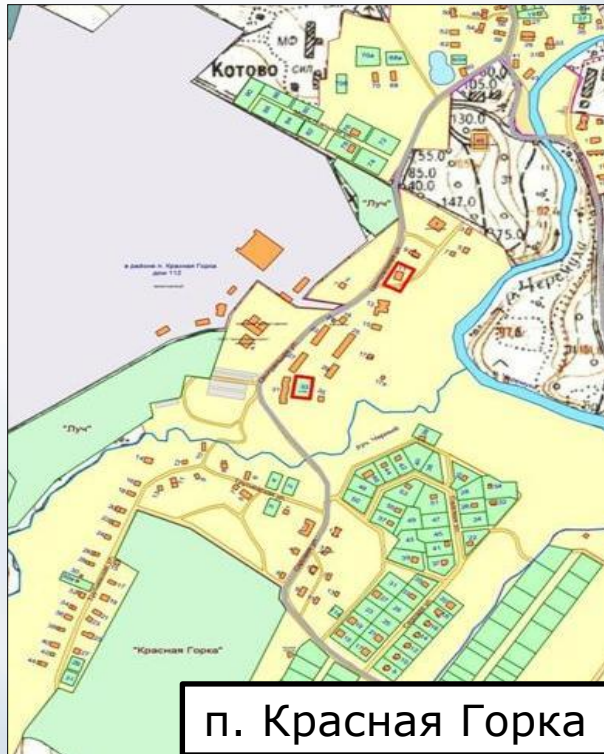
Земельные участки для продажи с аукциона для индивидуального жилищного строительства



На все формируемые на аукцион участки разработаны проекты планировки



Земельные участки для строительства многоквартирных жилых домов



п. Красная Горка



д. Дюдьково

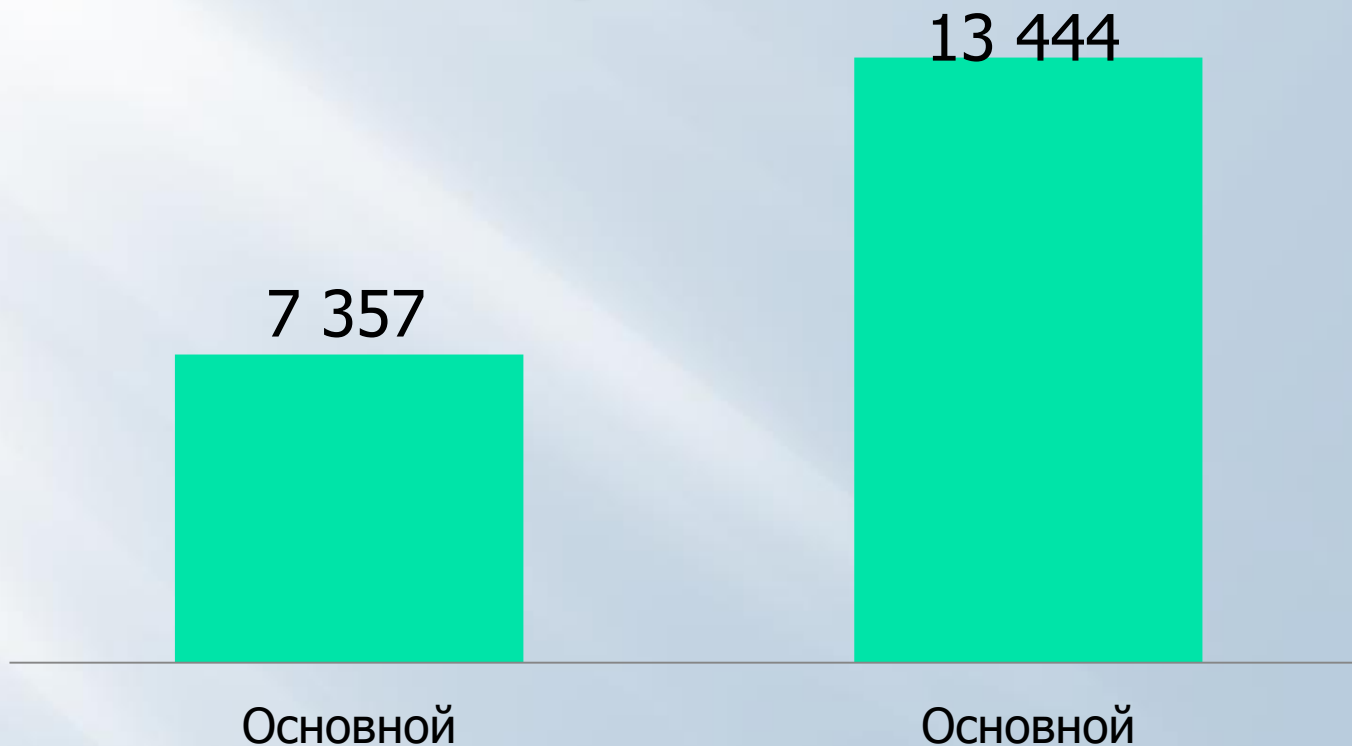


п. Октябрьский

В 2012 году сформировано 14 участков для строительства многоквартирных жилых домов, с аукционов продано право на заключение договоров аренды 5 земельных участков на сумму 1 147 тыс. руб.



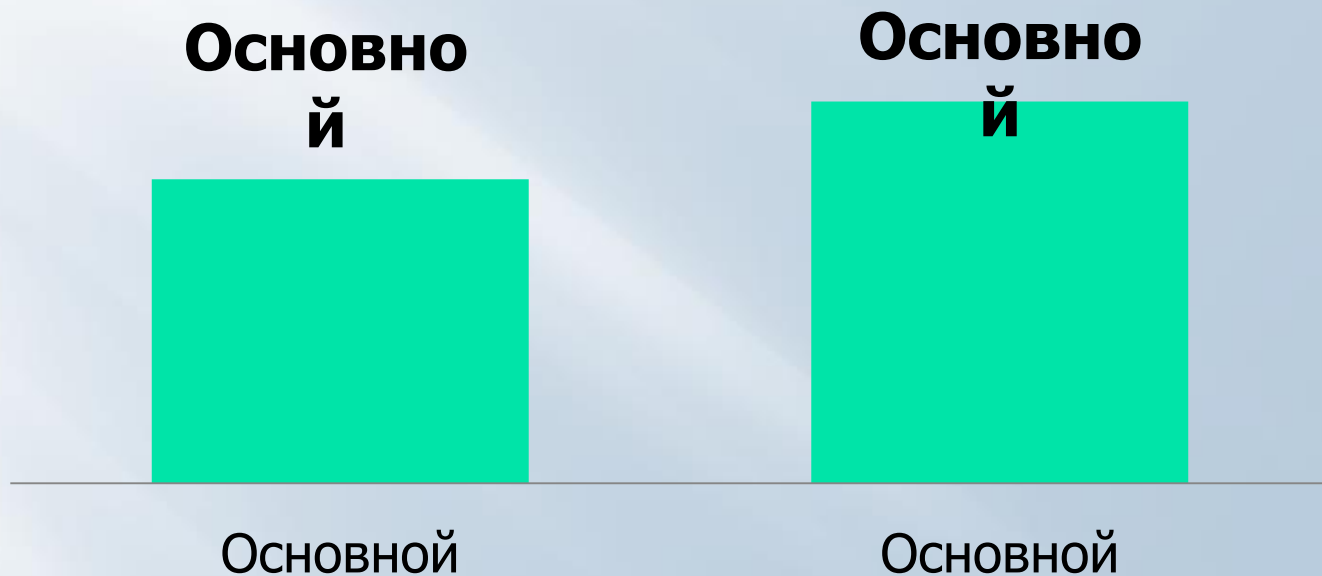
Показатели продажи участков с аукциона



За 2012 год продано 29 земельных участков на сумму 13 444 тыс. руб.



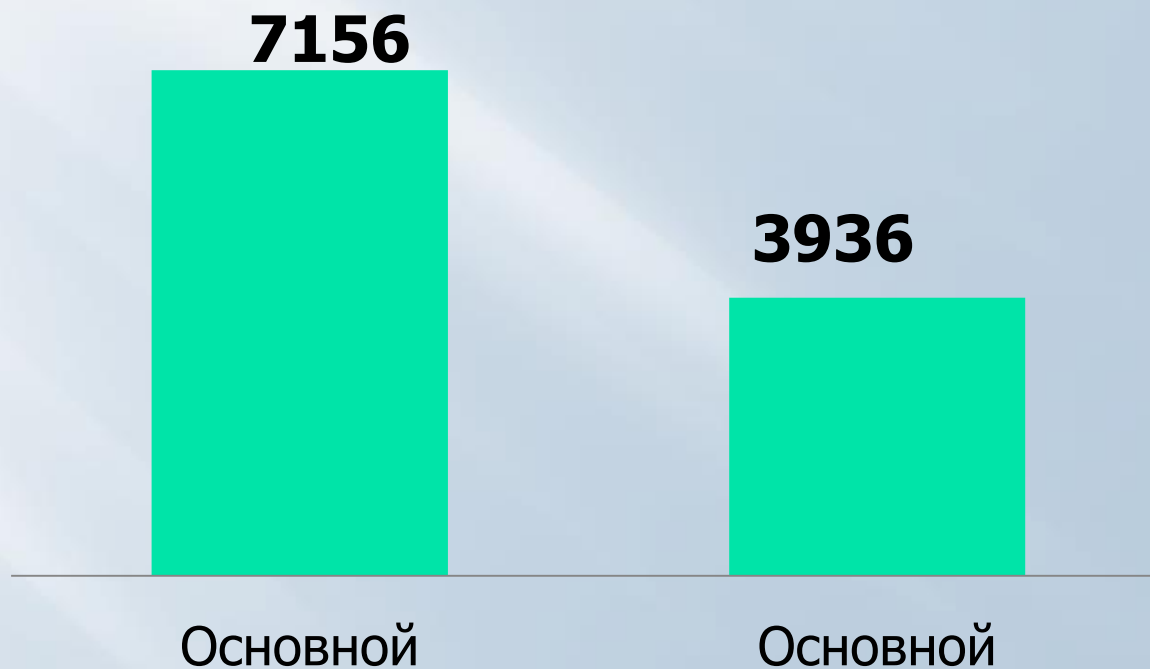
Доходы от арендной платы на землю (тыс.руб.)



За 2012 год получено доходов от арендной платы на землю 10138 тыс. руб.



Доходы от продажи права на заключение договора аренды (тыс.руб.)



За 2012 год получено доходов от продажи права на заключение договоров аренды на 3936тыс. руб.



Доходы от продажи земельных участков в собственность, в том числе продажа с аукционов (тыс.руб.)



За 2012 год получено доходов от продажи земельных участков в собственность 15292 тыс. руб.



Доходы от деятельности (тыс. руб.)

	2011	2012
Поступление арендной платы	8071	10138
Поступление от продажи права на заключение договора аренды	7156	3936
Продажа в собственность	9416	15292

За 2012 год всего поступило **29 млн. 366 тыс. руб.**



Бесплатное предоставление земельных участков в собственность **многодетным семьям** за 2012 год

- ▣ **101** многодетная семья состоит на очереди в Рыбинском муниципальном районе для предоставления земельного участка.
- ▣ **25** земельных участков предоставлено семьям для ведения личного подсобного хозяйства.
- ▣ **5** земельных участков предоставлено семьям для индивидуального жилищного строительства.
- ▣ **50** участков сформировано для бесплатного предоставления



Обеспечение земельных участков документацией по планировке территории

В соответствии с соглашениями по передаче полномочий подготовлено **11 проектов планировки территорий** для индивидуального жилищного строительства общей площадью **55.4 га**

Проекты планировки территории



Динамика изменений показателей объема проектов планировки территории (кол)

По сравнению с **2011** годом объем разработки проектов планировки территорий в **2012 году увеличился на 26.0 га** и составил **180%**

Судоверфское сельское поселение

дер. Пригорки, 10.3 га, 46 участков

дер. Малинники, 1.0 га, 6 участков

Глебовское сельское поселение

с. Погорелка, 4.9 га, 18 участков

дер. Городок, 1.37 га, 7 участков

дер. Овинчища, 6.86 га, 33 участка

Песоченское сельское поселение

пос. Песочное, ул. Горка, 3.9 га, 23 участка

участка

пос. Песочное, ул. Ярославская, 4.45 га, 24 участка

участка

Огарковское сельское поселение

дер. Волково, 7.8 га, 31 участок

дер. Милюшино, 3.8 га, 16 участков

дер. Костино, 4.2 га, 14 участков

Тихменевское сельское поселение

пос. Тихменево 6.79 га, 32 участка

п. Погорелка



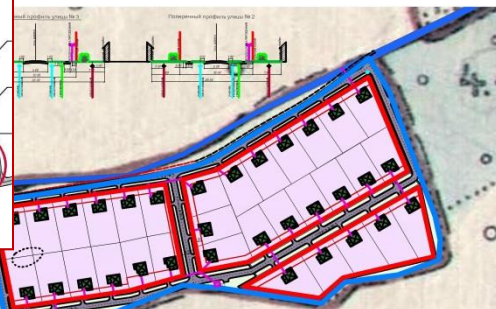
д. Костино



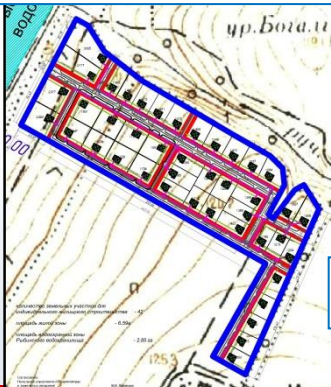
д. Горки

ого муници

д. Овинчища

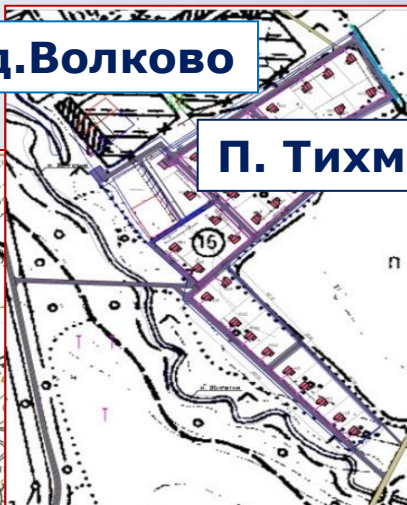


с. Ивановское



Проекты планировки территории

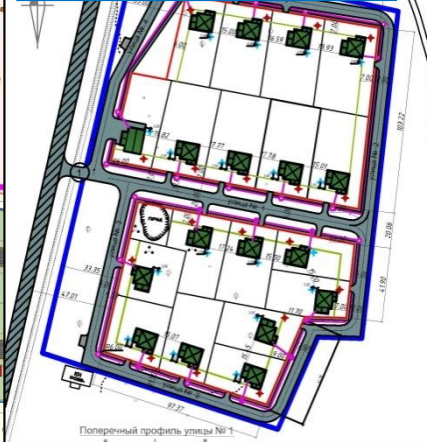
д. Волково



п. Тихменево



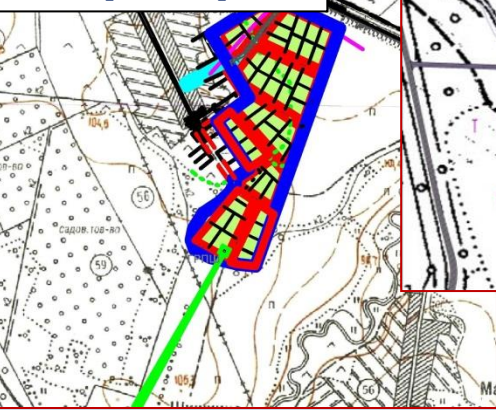
д. Милюшино



с. Арефино



д. Пригорки






п. Песочное



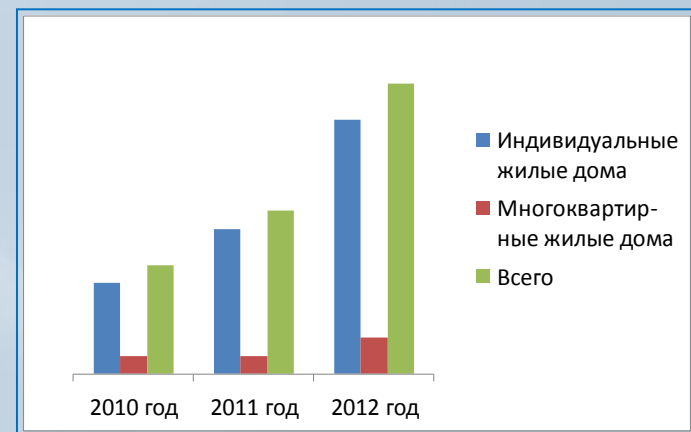


ОБЩАЯ ПЛОЩАДЬ ВВЕДЕННЫХ В ЭКСПЛУАТАЦИЮ ОБЪЕКТОВ ЖИЛИЩНОГО СТРОИТЕЛЬСТВА

Программные показатели ввода жилья в 2012 году
(тыс. кв. м)

	План	Факт
 Многоквартирные жилые дома	1.4	1.964
 Индивидуальные жилые дома	12.55	13.995
 Всего	13.95	15.959

Динамика развития
жилищного строительства
за период 2010 - 2012 год



В 2013 году по прогнозу ожидается незначительное равномерное увеличение объемов строительства, в среднем на **110 %** по отношению к **2012 году**

По сравнению с **2011** годом объем ввода жилья увеличился на **6.834** тыс. кв.м и составил **174.8 %**



Строительство двух многоквартирных жилых домов и 230 индивидуальных жилых домов



24-квартирный энергоэффективный
жилой дом в пос. Песочное
Песоченского сельского поселения

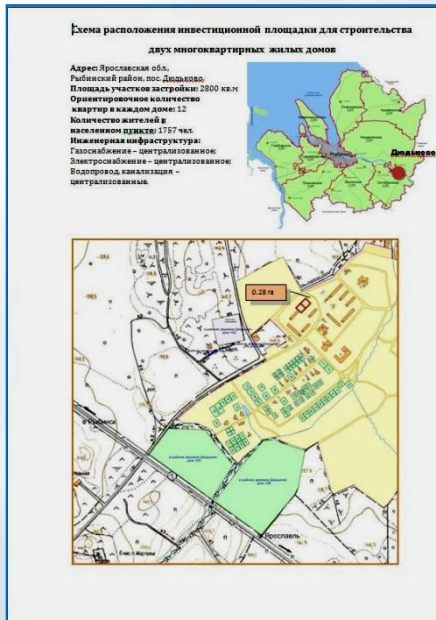
33-квартирный жилой дом в пос.
Тихменево Тихменевского сельского
поселения





Реализация инвестиционных площадок для многоквартирного жилищного строительства

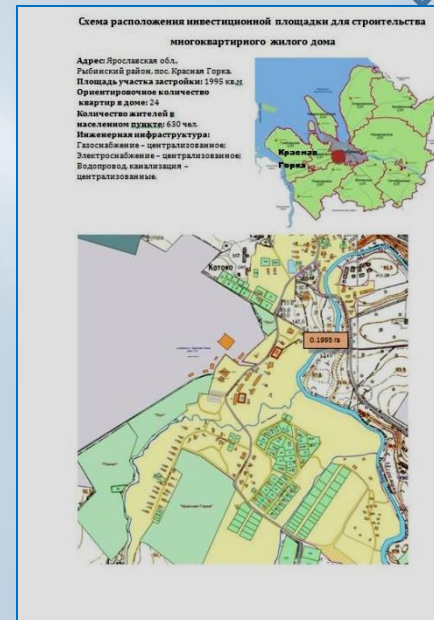
В 2012 году **5** инвестиционных площадок продано на аукционах для многоквартирного жилищного строительства



Строительство двух 12-ти квартирных жилых дома в пос. Дюдьково



Строительство 18-ти квартирного жилого дома в пос. Октябрьский



Строительство 24-х квартирного жилого дома в пос. Красная Горка



Строительство 12-ти квартирного жилого дома в пос. Красная Горка

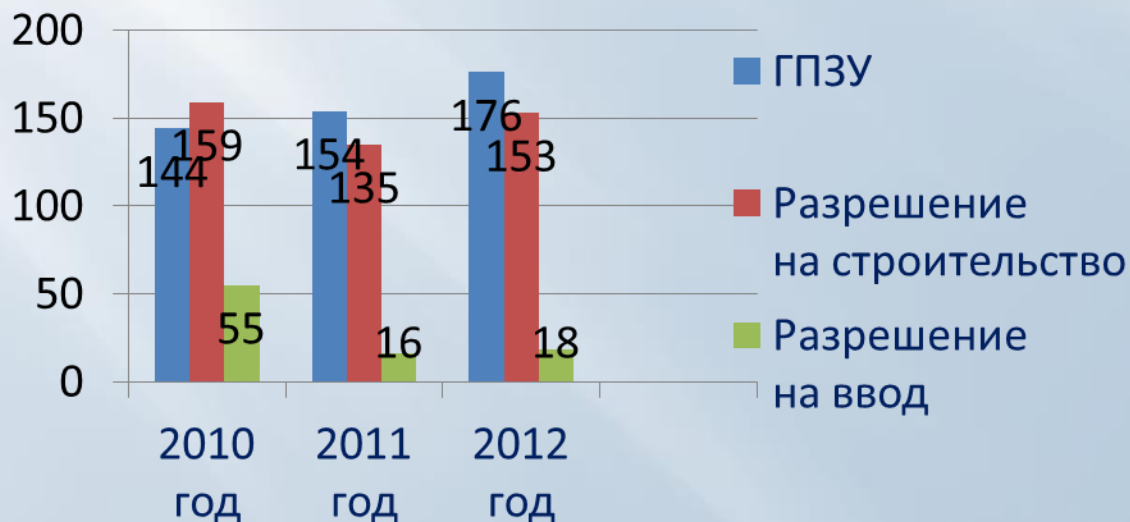


Подготовка и выдача разрешительной документации

В 2012 ГОДУ В СООТВЕТСТВИИ С СОГЛАШЕНИЯМИ О ПЕРЕДАЧЕ ПОЛНОМОЧИЙ ПОДГОТОВЛЕНО:



Динамика показателей за период 2010-2011 годы



В 2012 году объем подготовки разрешительной документации по сравнению с **2011** годом вырос и составил **110%**



Выдача разрешений на строительство

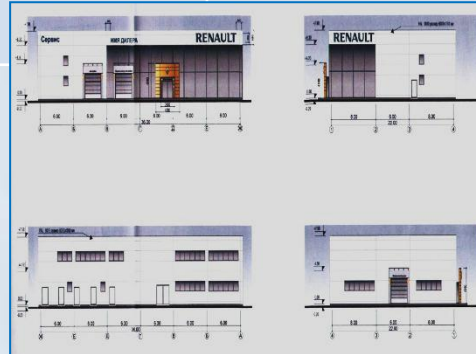
Всего выдано **153** разрешения на строительство объектов



3	115	12	7	13	3
На объекты многоквартирного жилищного строительства	На объекты индивидуального жилищного строительства	На объекты промышленного назначения	На объекты социального назначения	На объекты рекреационного назначения	На объекты инженерной инфраструктуры



Проект магазина автозапчастей легковых автомобилей дер. Узково Покровского сельского поселения



Проект магазина по продаже легковых автомобилей дер. Выгорода Покровского сельского поселения



Проект магазина автозапчастей грузовых автомобилей дер. Костино Покровского сельского поселения



Проект базы отдыха в с. Спасс Назаровского сельского поселения



Выдача разрешений на ввод объектов в эксплуатацию

Всего выдано **16** разрешений на ввод объектов в эксплуатацию.



2	3	8	3
Многоквартирные жилые дома	Объекты социального назначения	Объекты промышленного назначения	Объекты инженерной инфраструктуры

Административное здание ООО «Бройлер»



Модульная котельная в пос. Красная Горка




Станция технического обслуживания в дер. Выгород Покровского сельского поселения



Коровник на 492 гол. с доильным залом в дер. Назарово Назаровского сельского поселения



Кафе в дер. Узково Покровского сельского поселения



Вышка сотовой связи в пос. Красная Горка Покровского сельского поселения



Информационная система обеспечения градостроительной деятельности

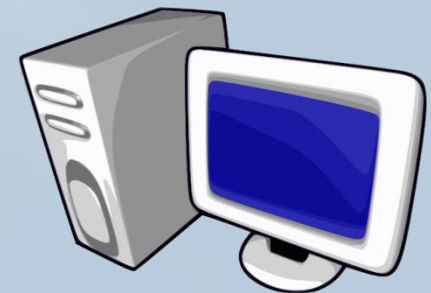
ИСОГД - систематизированный по разделам свод документированных сведений о:

- о развитии территорий,
- об их застройке,
- о земельных участках,
- об объектах капитального строительства и иных необходимых для осуществления градостроительной деятельности сведений.

Перечень выполненных мероприятий:

- разработаны и утверждены нормативно-правовые документы по ведению ИСОГД;
- установлено программное и техническое обеспечение;
- проведена инвентаризация документов градостроительной деятельности;
- осуществлено организационное и кадровое обеспечение.

За 2012 год в ИСОГД размещено **600** архивных документов.





ЖИЛИЩНО-КОММУНАЛЬНОЕ ХОЗЯЙСТВО



Мероприятия по подготовке к осенне-зимнему периоду 2012-2013 гг.

Инженерные сети, котельные

Текущий ремонт котельных, шт.	Замена тепловых сетей, км	Замена водопроводных сетей, км	Сумма затрат, тыс.руб.
32	3,346х2	3,35	17 310

Объекты

Многоквартирные дома, шт.	Сумма затрат, тыс.руб. (средства бюджетов РМР и СП)
471	3,094



Муниципальная целевая программа «Чистая вода» на территории Рыбинского муниципального района на 2010-2014 гг.

Объекты

Очистные сооружения водоснабжения шт.	Очистные сооружения канализации (проект), шт.	Шахтные колодцы , шт.	Сумма затрат, тыс. руб.
1	1	5	34 950,288



**Муниципальная целевая программа
«Модернизация коммунального хозяйства Рыбинского
муниципального района» на 2012 – 2014 гг.**

Котельная шт.	Сети тепловые (гвс), м (в двухтрубном измерении).	Котельная (проектирование) , шт.	Сумма затрат, тыс. руб.
1	359,5	2	13031,946



**Программа
«Энергосбережение в Рыбинском муниципальном районе
Ярославской области» на 2011 – 2013 г. г.**

Социальная сфера

Энергетические обследования.	Энерго-сберегающих ламп.	Утепление ограждающих конструкций (замена окон, дверей)	Сумма затрат, тыс.руб.
6 учреждения	Спортзал МУК Каменниковский ЦД	17 учреждений	3 308,504



За счет внебюджетных источников выполнено мероприятий по энергосбережению на 4 млн. 853,8 тыс. руб.

Коммунальное хозяйство

Наладка гидр. Режимов т/сетей	Установка частотных преобразователей	Замена насосов на более экономичные	Режимоналадка котлов	Проведение энергоаудита	Замена окон	Замена ламп накаливания на энергосберегаю	Замена т/сетей на меньший диаметр	Реконструкция системы водоснабжения.	Сумма затрат, тыс. руб.
6,9 км.	2 шт.	2 ед.	13 ед.	2 организации	36 шт.	29 шт.	0,776 км. (в 2-х трубном исчислении)	2 скважины	4 853,8



Муниципальная целевая программа «Рыбинские дороги» на 2011-2013 годы

Ремонт автодорог, шт	Межевание автодорог, км	Разработка ПСД, шт	Сумма затрат, тыс.руб.
6 – собственность РМР 20 – собственность сельских поселений (Тихменевское, Покровское, Судоверфское, Огарковское, Назаровское, Волжское, Арефинское) Итого –26	Около 177,6 км	На ремонт 6 автодорог	57147708,51



Региональная программа по проведению капитального ремонта многоквартирных домов в Ярославской области на 2012 г.

Программа реализации 185-ФЗ «О фонде реформирования ЖКХ»

Выполнено капитальных ремонтов, МКД.	Установлено приборов учета, шт.	Сумма затрат, тыс. руб.
22	12 – тепловая энергия 47 – холодная вода 46 – электроэнергия	25 518



**Муниципальная целевая программа
« О государственной поддержке отдельных категорий
граждан, проживающих в Рыбинском муниципальном
районе Ярославской области, по проведению ремонта
жилых помещений и (или) работ, направленных на
повышение уровня обеспеченности их коммунальными
услугами» на 2010-2013 годы**

**Разовую единовременную выплату (в сумме 32,239 руб.) –
получили 47 ветеранов.**

В **2012** году по программе выделены областные средства в
размере **1 030** тыс. руб., средства муниципального бюджета -
463 тыс. руб.

Всего с начала действия программы на 16.11.2012 г.
единовременную выплату получил **141 ветеран.**



ОБЕСПЕЧЕНИЕ ЖИЛЬЕМ ГРАЖДАН, ПРОЖИВАЮЩИХ НА ТЕРРИТОРИИ РЫБИНСКОГО МУНИЦИПАЛЬНОГО РАЙОНА

**в рамках реализации жилищных
программ**



**РЕАЛИЗАЦИЯ УКАЗА ПРЕЗИДЕНТА РФ
ОТ 07.05.2008 N 714
«ОБ ОБЕСПЕЧЕНИИ ЖИЛЬЕМ ВЕТЕРАНОВ ВЕЛИКОЙ
ОТЕЧЕСТВЕННОЙ ВОЙНЫ 1941 - 1945 ГОДОВ»
НА ТЕРРИТОРИИ РЫБИНСКОГО МУНИЦИПАЛЬНОГО
РАЙОНА**

В соответствии с Федеральным законом
от 12.01.1995 N 5-ФЗ «О ветеранах»,
Жилищным кодексом РФ



Обеспечение жильем ветеранов ВОВ

№ п/п	Название сельского поселения	2012			
		По категориям			За год
		Инвалид ВОВ	Участник ВОВ	Вдова участника ВОВ	
1	Арефинское	-	-	4	4
2	Волжское	-	-	-	-
3	Глебовское	-	-	4	4
4	Каменниковское	-	-	1	1
5	Назаровское	-	-	3	3
6	Огарковское	1	-	1	2
7	Октябрьское	1	-	1	2
8	Песочное	2	-	1	3
9	Покровское	-	1	2	3
10	Судоверфское	1	-	3	4
11	Тихменевское	-	-	-	-
Итого:		5	1	20	26



**ОБЕСПЕЧЕНИЕ ЖИЛЬЕМ ИНВАЛИДОВ,
СОСТОЯЩИХ НА ЖИЛИЩНОМ УЧЕТЕ
ДО 01.03.2005 ГОДА**



Обеспечены свидетельствами и приобрели жилье **3 инвалида**

Покровское сельское поселение	Инвалид проживающий в непригодном для проживания жиллом помещении	1
	Инвалид-сирота	1
Сельское поселение Песочное	Инвалид-сирота	1



**ПЕРЕСЕЛЕНИЕ ГРАЖДАН
ИЗ НЕПРИГОДНОГО ДЛЯ ПРОЖИВАНИЯ
И АВАРИЙНОГО ЖИЛИЩНОГО ФОНДА**



Переселено в 2012 году



- ▣ **п.Тихменево —
33 семьи
(46 человек)**
- ▣ **п.Песочное —
24 семьи
(34 человека)**



УЛУЧШЕНИЕ ЖИЛИЩНЫХ УСЛОВИЙ МНОГОДЕТНЫХ СЕМЕЙ

**Постановление Правительства ЯО
от 26.01.2011 N 9-п
«Об утверждении региональной
программы «Стимулирование
развития жилищного строительства
на территории Ярославской области»
на 2011 - 2015 годы»**



Получили свидетельства и приобрели жилье 4 семьи (27 человек)



- ▣ **Покровское с/п** – 7 человек
- ▣ **Судоверфское с/п** – 5 человек
- ▣ **Каменниковское** – 7 человек
- ▣ **Волжское с/п** – 8 человек



СОЦИАЛЬНОЕ РАЗВИТИЕ СЕЛА

ОБЕСПЕЧЕНИЕ ЖИЛЬЕМ ГРАЖДАН, РАБОТАЮЩИХ И ПРОЖИВАЮЩИХ В СЕЛЬСКОЙ МЕСТНОСТИ

**Обеспечено
жильем в 2012 г.
17 семей
(52 человека)**





ГОСУДАРСТВЕННАЯ ПОДДЕРЖКА МОЛОДЫХ СЕМЕЙ В ПРИОБРЕТЕНИИ, СТРОИТЕЛЬСТВЕ ЖИЛЬЯ

**В 2012 году обеспечены
благоустроенными жилыми
помещениями 6 молодых семей
(22 человека)**



ОБЕСПЕЧЕНИЕ ЖИЛЬЕМ ДЕТЕЙ-СИРОТ И ДЕТЕЙ, ОСТАВШИХСЯ БЕЗ ПОПЕЧЕНИЯ РОДИТЕЛЕЙ

**За 2012 обеспечены
благоустроенными жилыми
помещениями 4 человека**



ГОСУДАРСТВЕННАЯ ПОДДЕРЖКА ИНЫХ КАТЕГОРИЙ ГРАЖДАН В ПРИОБРЕТЕНИИ ЖИЛЬЯ



Приобрел благоустроенное жилое помещение 1 человек

**сельское
поселение
Песочное**

**категория:
вынужденный
переселенец**

**1
человек**



**ВСЕГО ПО РАЗЛИЧНЫМ
ПРОГРАММАМ УЛУЧШИЛИ
ЖИЛИЩНЫЕ УСЛОВИЯ
ЗА 2012 ГОД**

**118 семей
(215 человек)**



Всего по жилищным программам 2006-2012

Название программы	2006		2007		2008		2009		2010		2011		2012		итого	
	семей	человек	семей	человек	семей	человек	семей	человек	семей	человек	семей	человек	семей	человек	семей	человек
Ветераны ВОВ	-	-	-	-	-	-	-	-	65	65	3 3	33	26	26	124	124
Инвалиды	1	1	5	5	1	1	4	4	-	-	1	1	3	3	15	15
Аварийное	2	3	2	4	5	17	69	17 5	16	36	1 0	28	57	80	161	343
Многодетные	-	-	-	-	-	-	-	-	-	-	-	-	4	27	4	27
Селяне	7	20	9	26	12	40	20	62	17	67	1 2	44	17	52	94	311
Молодые	-	-	3	11	2	5	2	7	1	3	2	8	6	22	16	56
Сироты	2	2	3	3	2	2	8	8	6	6	4	4	4	4	29	29
Иные	1	4	2	6	3	8	1	1	-	-	-	-	1	1	8	20
Итого:	1 3	3 0	24	55	25	73	10 4	25 7	10 5	17 7	6 2	11 8	11 8	21 5	451	925



АГРОПРОМЫШЛЕННЫЙ КОМПЛЕКС



Программы, реализуемые на территории Рыбинского муниципального района в сфере сельского хозяйства

1. «Развитие агропромышленного комплекса и сельских территорий Рыбинского муниципального района» на 2011-2013 ГОД;

2. «Социальное развитие села до 2013 года»;

3. РЦП «Поддержка начинающих фермеров на период 2012-2014 год»;

4. РЦП «Развитие семейных животноводческих ферм на базе крестьянских(фермерских) хозяйств на 2012-2014 год».




Производственно-финансовая деятельность сельскохозяйственных предприятий

В структуре экономики Рыбинского района доля сельского хозяйства составляет около 70%.

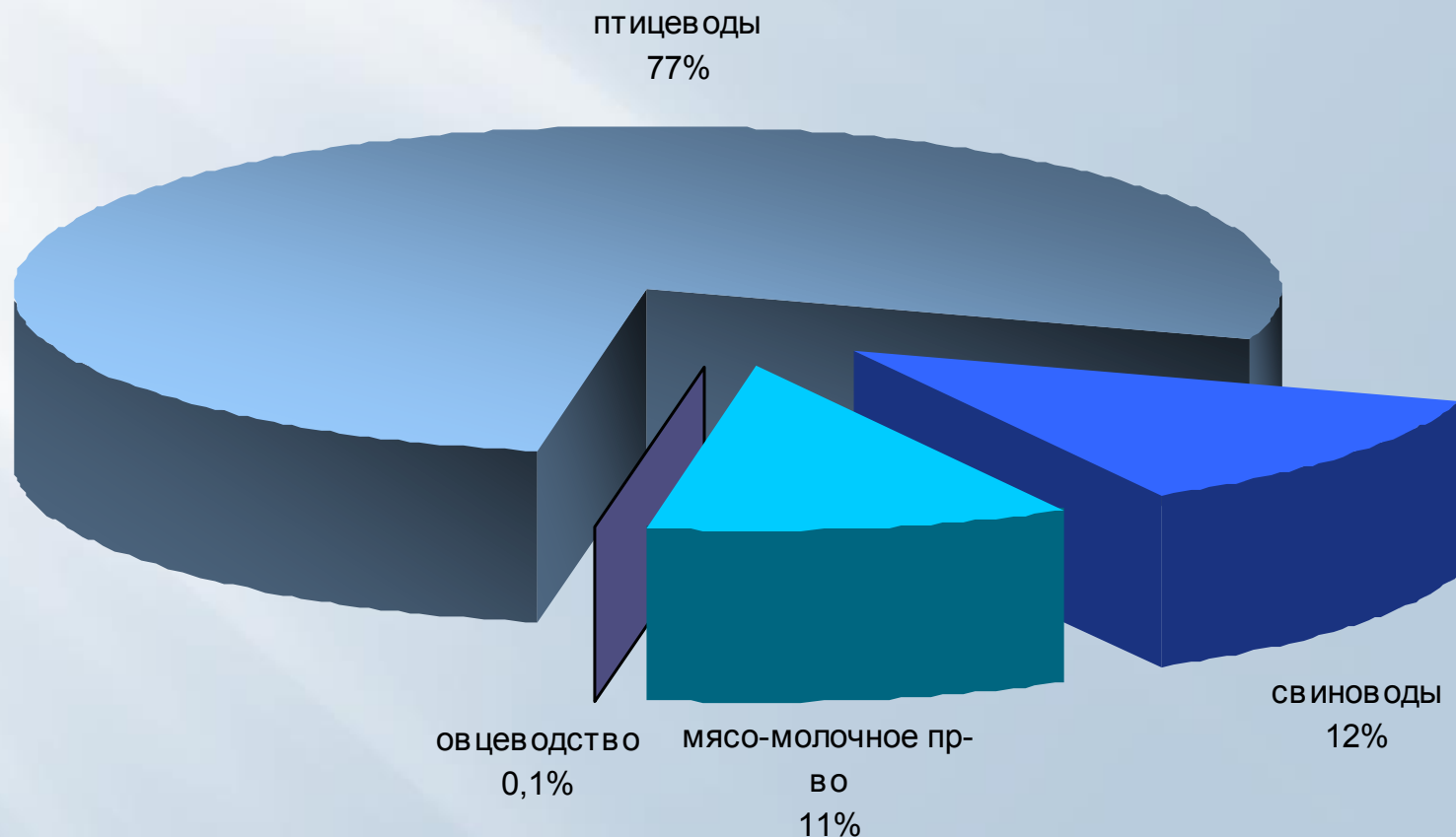
Отрасль сельского хозяйства представляют **14** сельхозпредприятий. Основные виды деятельности - молочное скотоводство, птицеводство, свиноводство.

Структура сельскохозяйственной отрасли по направлению деятельности:



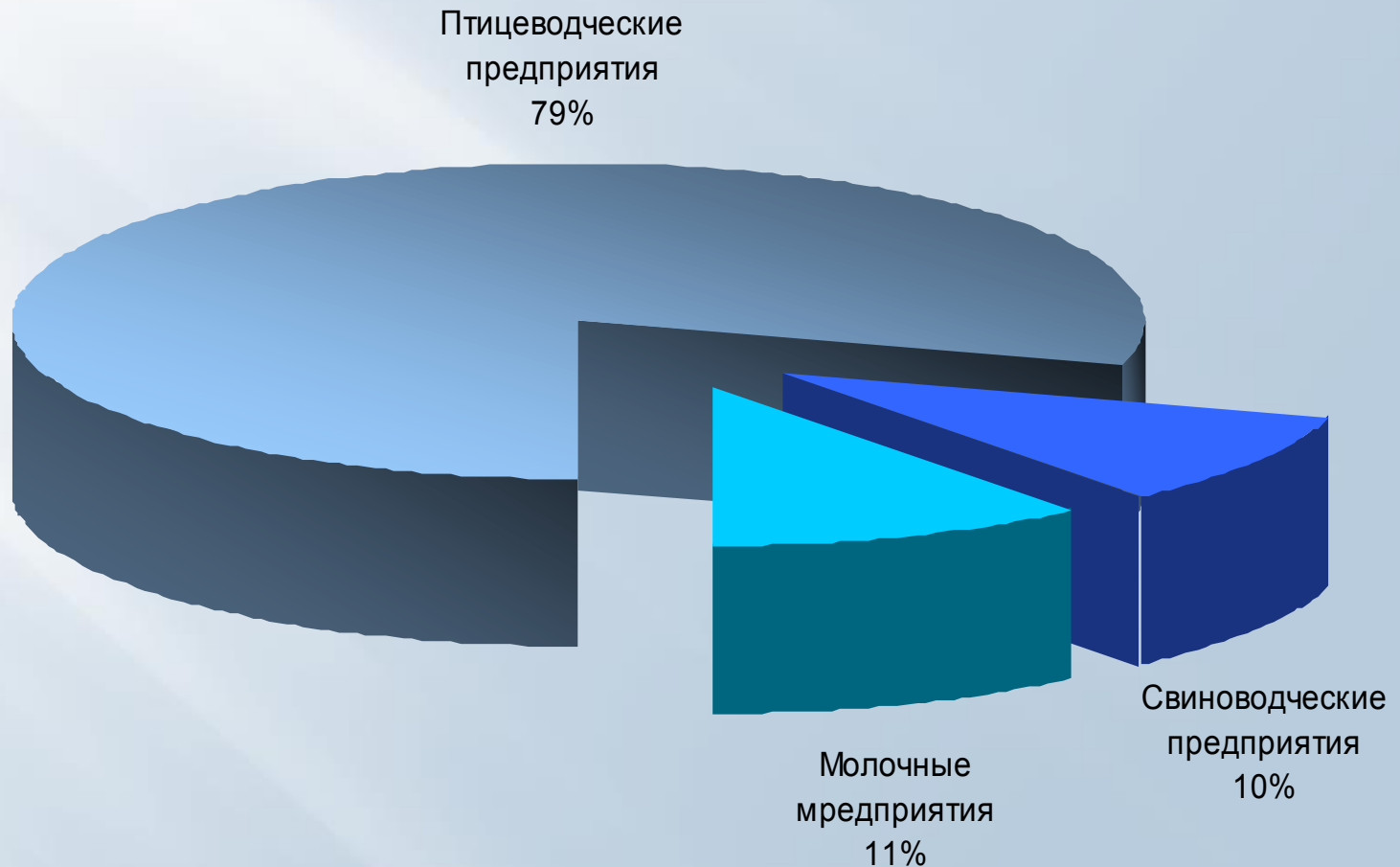


Структура выручки от реализации продукции по направлениям деятельности сельскохозяйственных предприятий Рыбинского муниципального района





Объемы государственной поддержки сельхозпроизводителей Рыбинского муниципального района





Объемы производства сельскохозяйственной продукции предприятиями Рыбинского муниципального района

Наименование показателя	2011 год	2012 год	динамика 2012г. к 2011 г.	
			+,-	%
мясо птицы, тонн	40482	43501	3019	107
мясо свиней, тонн	6057	6973	916	115
мясо КРС, тонн	1346	740	-606	55
Итого мяса скота и птицы на убой, тонн	47885	51214	3329	107
молоко, тонн	17939	18283	344	102
производство яиц, млн. шт	672,1	723	51	108

Быстрыми темпами развиваются специализированные предприятия. Уровень их производства ежегодно растет: на 7% вырос объем производства мяса птицы, на 15% - мяса свиней, на 8% - уровень производства куриного яйца в сравнении с 2011 годом. Стабильный рост наблюдается в производстве молока (+2%).

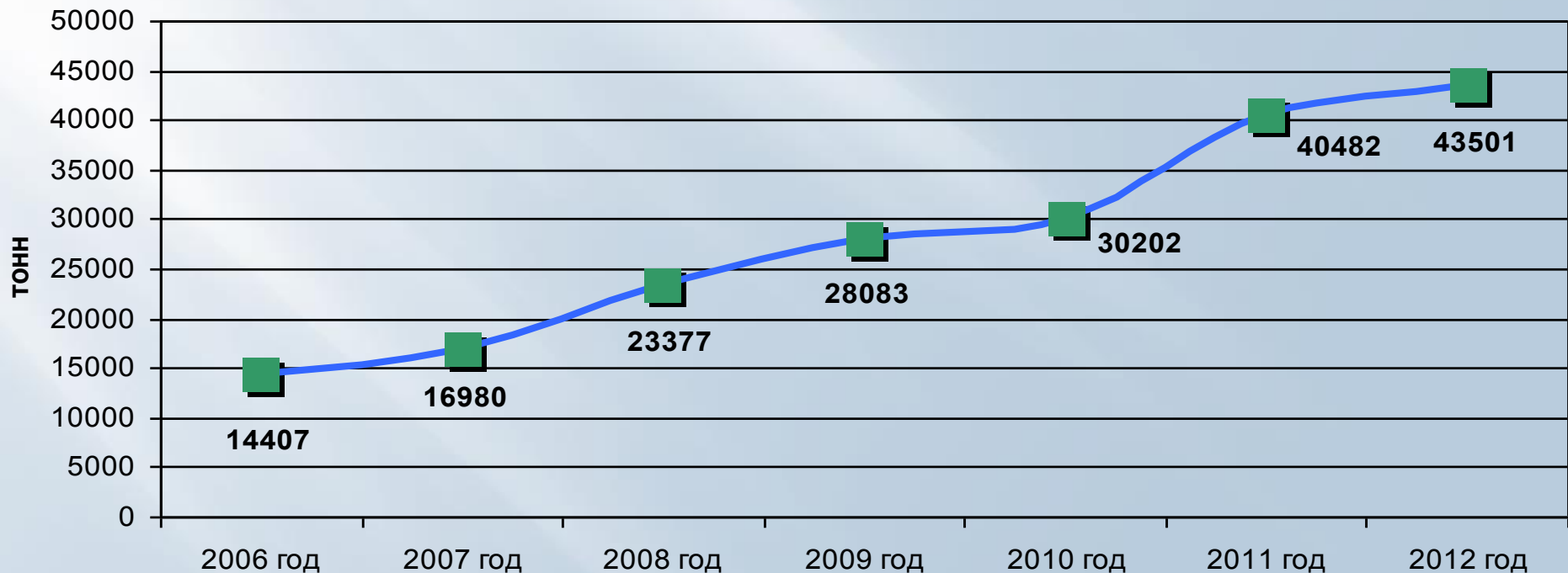


Производство мяса птицы

Объемы производства мяса птицы стабильно растут. Особо заметный рост производства отмечен в 2008 году – 138% и в 2011 году – 134% к предшествующему году. В 2012 году произведено мяса птицы 43,5 тыс. тонн, что выше уровня прошлого года на 7 %.



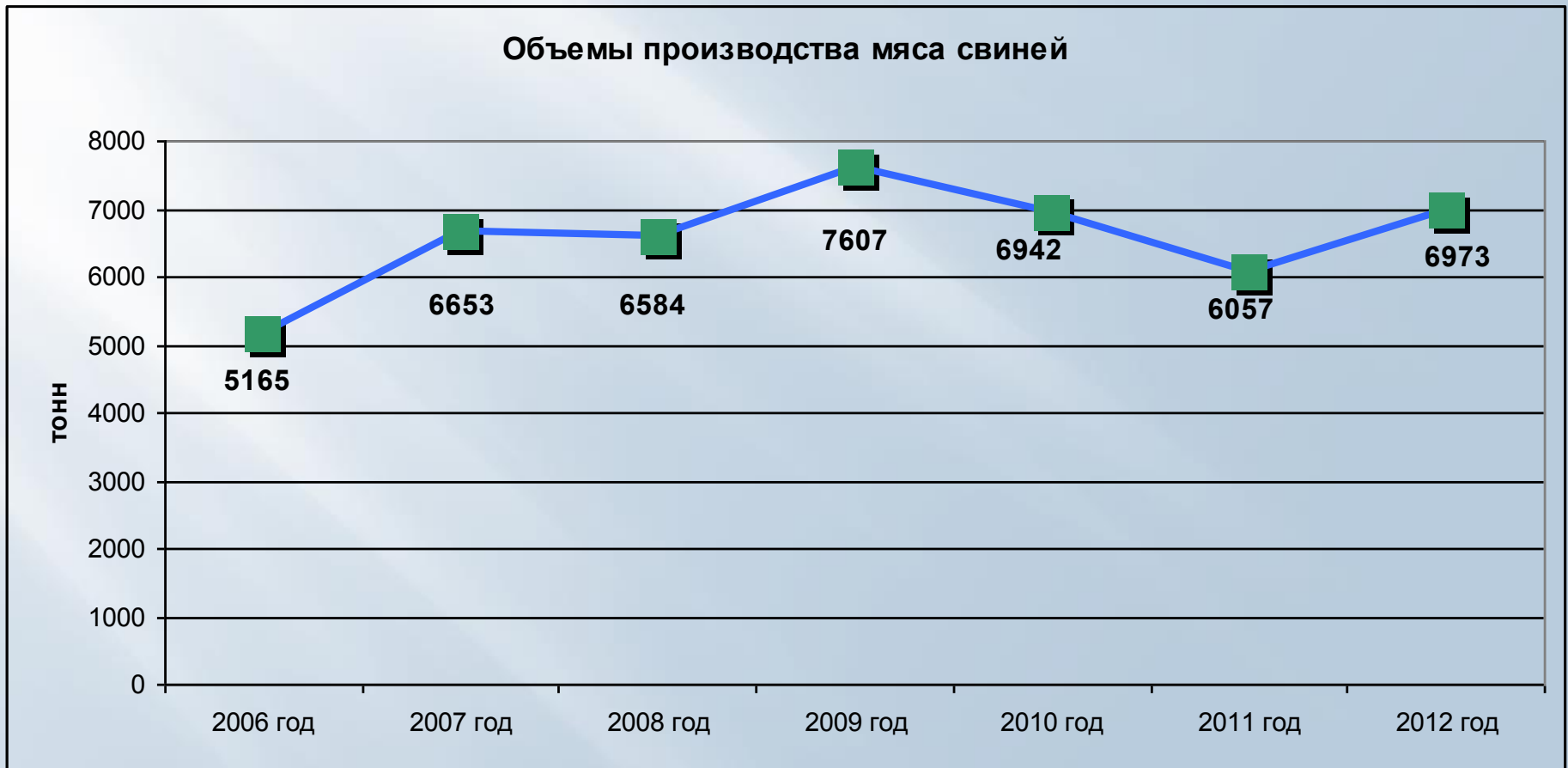
Объемы производства мяса птицы в период с 2006 - 2012 гг





Производство мяса свиней

Пик производства пришелся на 2007, 2009 и 2012 годы. В 2012 году произведено мяса свиней 7,0 тыс. тонн (рост к уровню 2011 года 115%).





Молочное производство

Валовый надой молока выше уровня 2011 года на **344 тонны** и составляет **18 283 тонны** (102%).

Самыми крупными производителями молока в районе по итогам работы за 2012 год стали:

ЗАО «Арефинское» - **3367 тонн**,

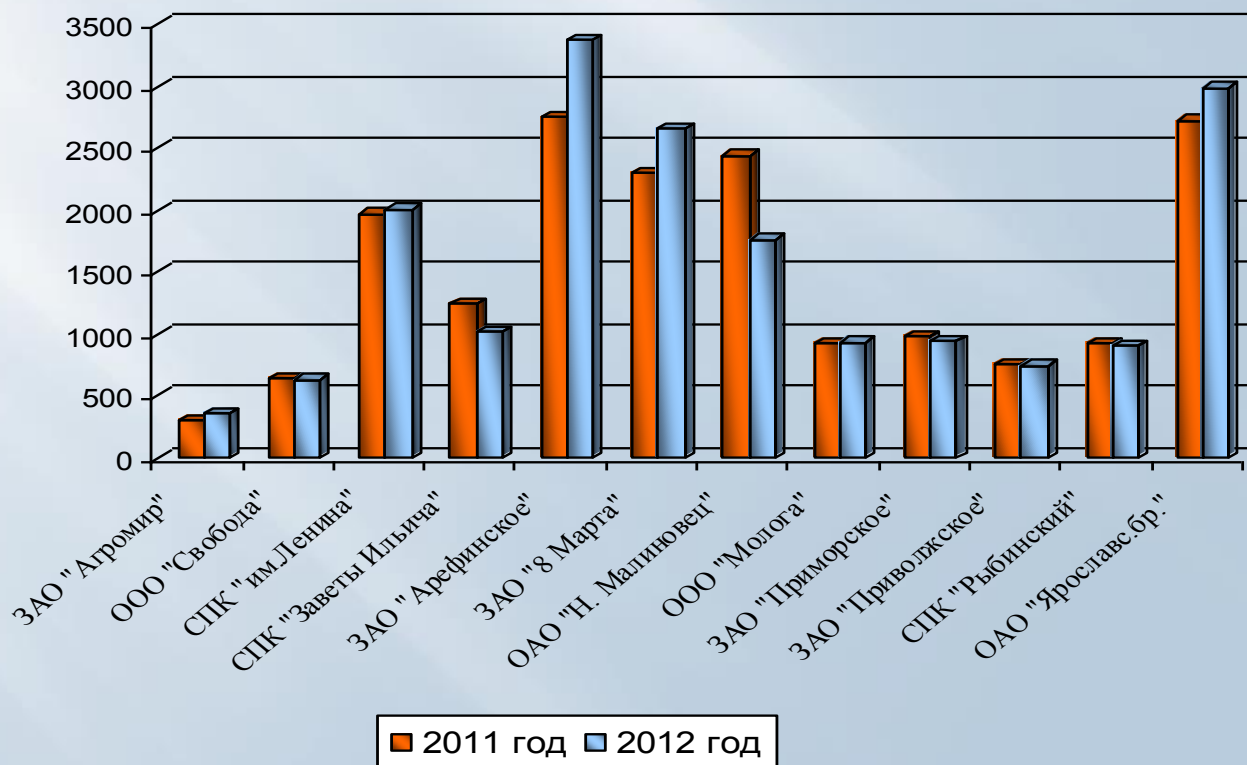
ОАО «Ярославский бройлер» - **2980 тонн**,

ЗАО «8 Марта» - **2650 тонн**

ОАО «Новый Малиновец» - **1759 тонн**.

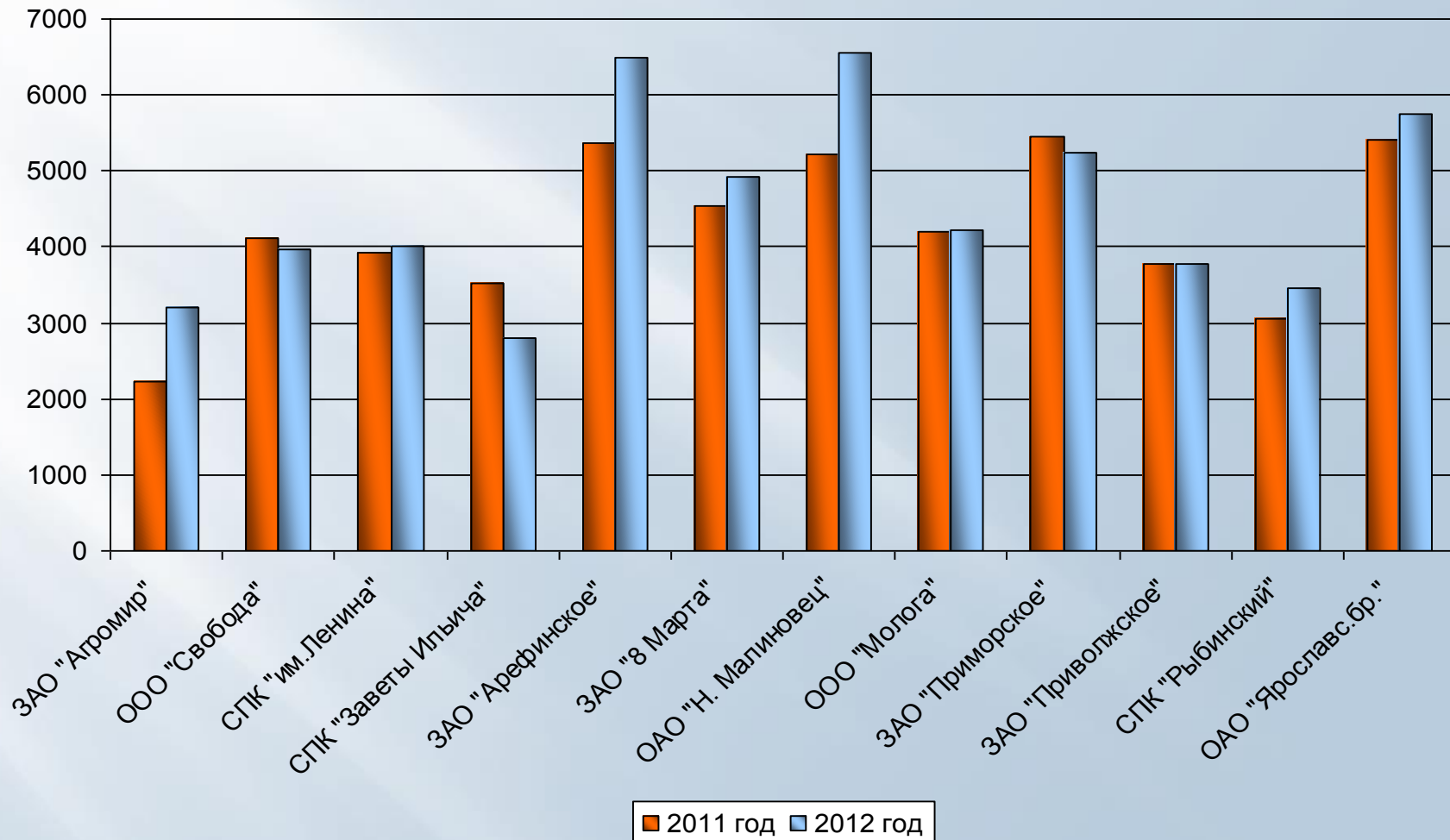


Валовый надой





Среднегодовой надой от одной коровы



Средний надой одной коровы в целом по району за 2012 год составил **4769 кг**, что выше уровня прошлого года на **335 кг (+ 7,5%)**.

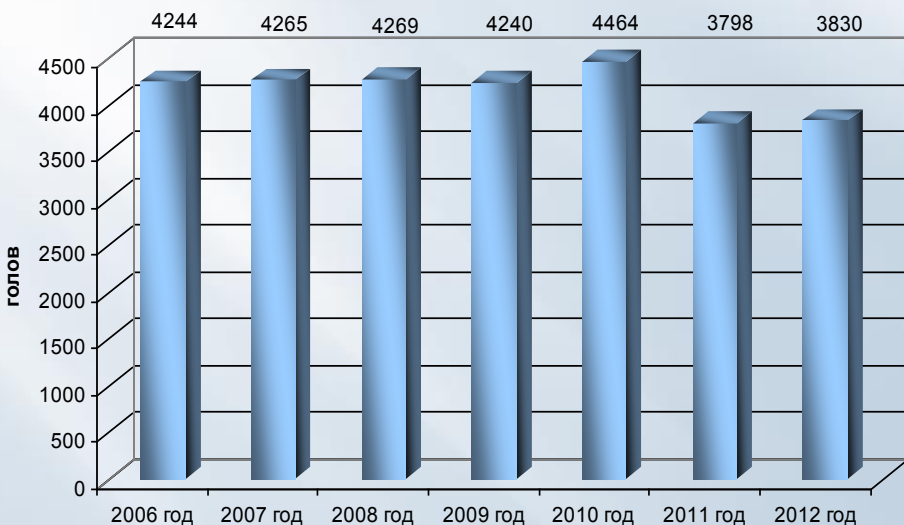


Поголовье дойного стада

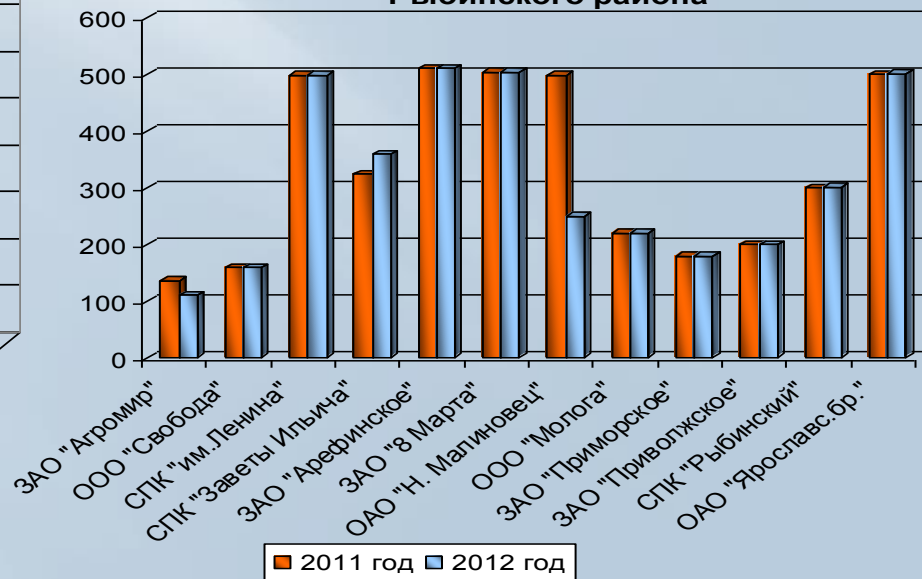
На протяжении пяти лет сельхозпроизводителям Рыбинского района удавалось сохранить поголовье коров. В 2011 году численность коров значительно снизилась и составила 3798 голов. В 2012 году этот показатель достиг уровня **3830 голов**.



Поголовье коров на предприятиях Рыбинского муниципального района



Поголовье коров в разрезе предприятий Рыбинского района





Областной конкурс «Лучшее представление муниципального района Ярославской области на агропромышленной выставке «ЯрАГРО»

2010 год



2011 год



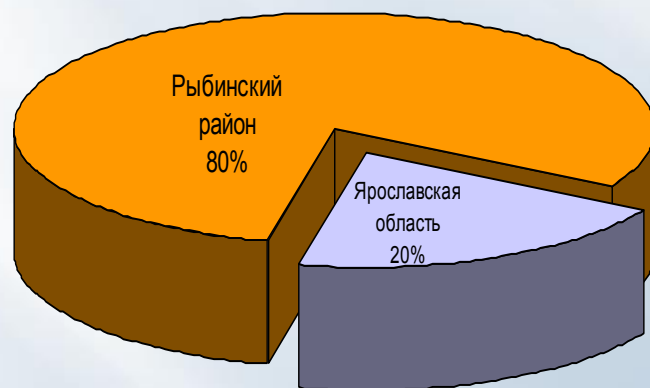
2012 год



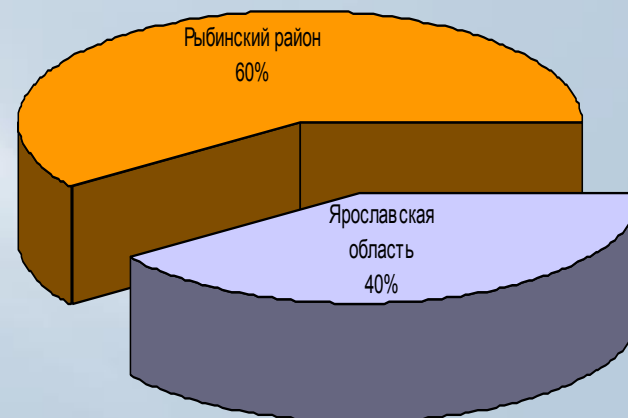


Доля сельскохозяйственной продукции Рыбинского района в общем объеме производства Ярославской области

Доля Рыбинского района в производстве мяса в Ярославской области



Доля Рыбинского района в производстве куриного яйца в Ярославской области



По производству молока и надою на фуражную корову Рыбинский муниципальный район занимает **второе место в Ярославской области.**



Областное соревнование в агропромышленном комплексе среди муниципальных районов II группы

Соревнование организовано в целях повышения эффективности сельского хозяйства области на основе использования передового опыта и применения прогрессивных технологий в сельскохозяйственном производстве муниципальных районов.

В учитываемые показатели муниципального района включаются показатели всех сельскохозяйственных предприятий.

Муниципальные районы - победители соревнования награждаются Почетной грамотой Губернатора области и денежными премиями в размере 200 тысяч рублей за первое место и 150 тысяч рублей за второе место.

2007 год



2009 год



2011 год



2012 год





ОХРАНА ОКРУЖАЮЩЕЙ СРЕДЫ



Устройство контейнеров для энергосберегающих ламп





Специальные контейнеры для раздельного сбора отходов в зоне отдыха п.Судоверфь





Автомобиль, оборудованный для перевозки вторичных ресурсов





СОЦИАЛЬНАЯ ПОДДЕРЖКА НАСЕЛЕНИЯ

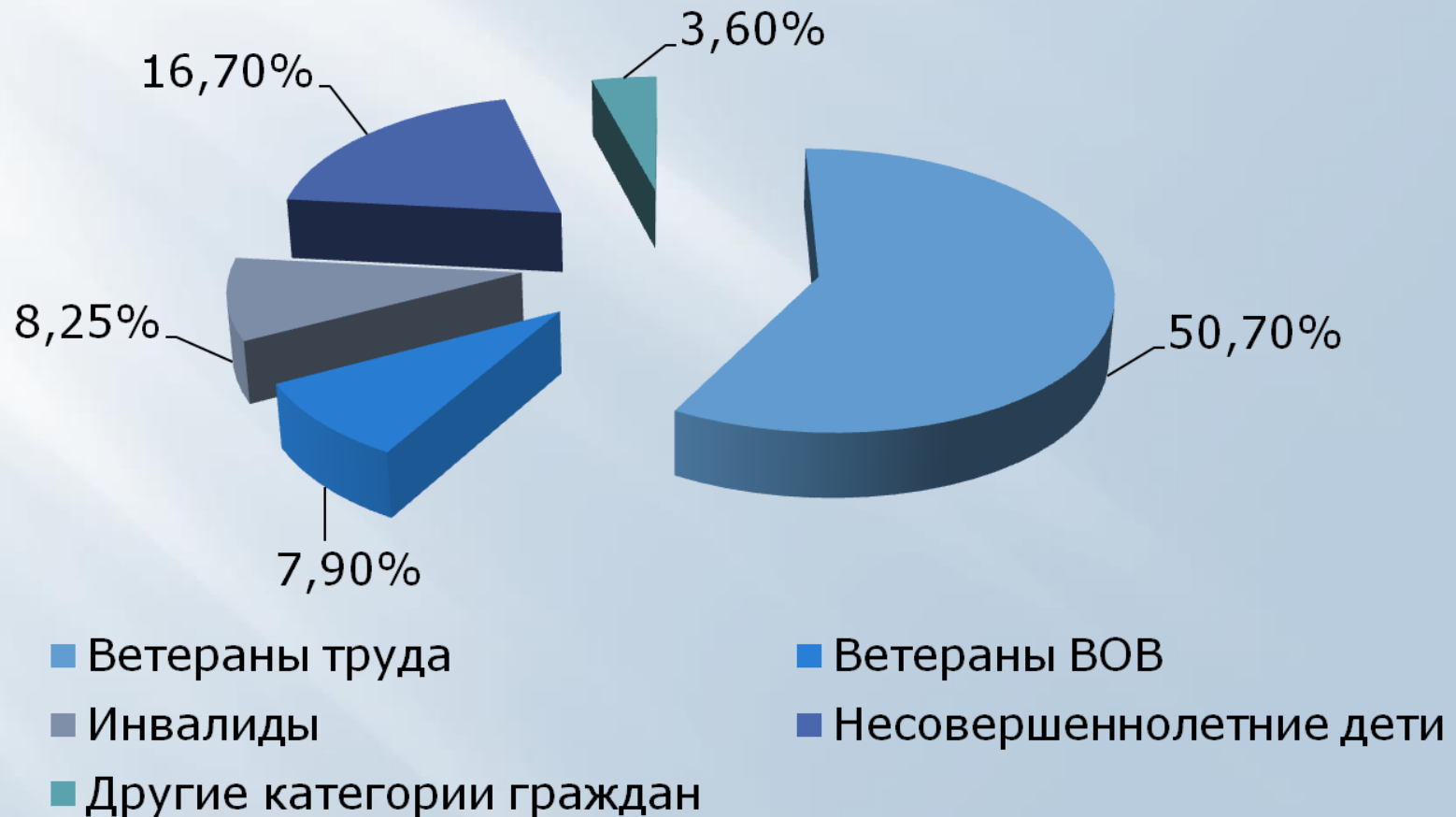


Муниципальные программы

- «О дополнительных мерах социальной поддержки отдельных категорий жителей Рыбинского района и взаимодействии с некоммерческими организациями» на 2011-2013 годы;
- «Улучшение условий и охраны труда в Рыбинском муниципальном районе» на 2012-2014 годы;
- "Доступная среда" на 2012-2015 годы.

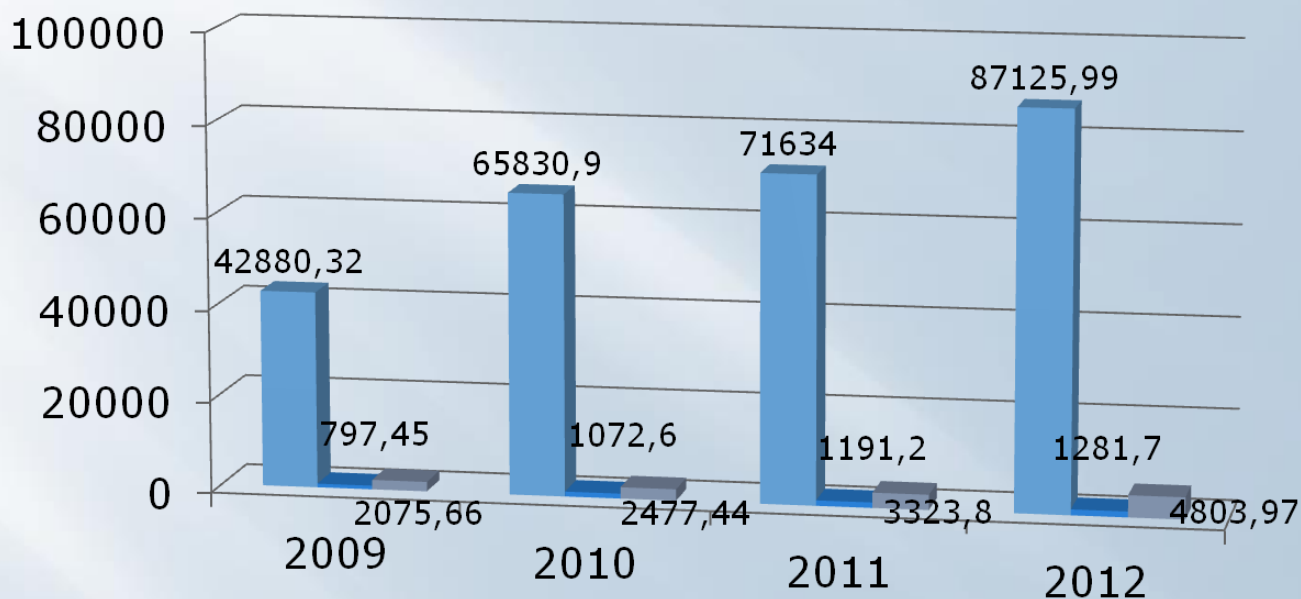


Адресаты мер социальной поддержки населения Рыбинского района





Динамика роста затрат на выплаты социального характера



- Денежные выплаты, тыс.руб
- Летний оздоровительный отдых, тыс. руб
- Материальная помощь, тыс.руб



Социальная поддержка семей, находящихся в трудной жизненной ситуации

База данных управления труда и социальной поддержки населения 2012 год
- **1633** семей, находящихся в трудной жизненной ситуации

Поставлено на учет семей (2012г.)
Всего - **1059** :
В т.ч.
Многодетных - **22**
Неполных - **15**
с детьми-инвалидами - **3**
в трудной жизненной ситуации - **1019**

Предоставленные меры социальной поддержки населения в 2012 г.

1. Оказано социальных услуг (чел):
 - по освобождению от оплаты стоимости проезда в транспорте - **242**;
 - по обеспечению отдыха и оздоровления детей - **121**.
2. Оказано социальной помощи - **318**
3. Выплачено (чел):
 - денежных компенсаций - **142**;
 - денежных выплат - **2705**;
 - субсидий по оплате ЖКУ - **253**

Результаты работы(2012 г.):

- **1633** получили меры социальной поддержки;
- Средний размер помощи и мер социальной поддержки семьям, находящимся в трудной жизненной ситуации составил **11418** руб в год на 1 семью;
- **4** семьи заключили социальный контракт;
- снято с учета семей, находящихся в трудной жизненной ситуации - **492**

Развитие инновационных технологий:

- Социальный контракт;
- Внедрение автоматизированной системы ЕСПН;
- Выездные приемы граждан.



Социальная поддержка граждан пожилого возраста

База данных управления труда и социальной поддержки населения –
8135 граждан пожилого возраста

В 2012г.стали:

пенсионерами – **322 чел.**
инвалидами – **51 чел.**

присвоили звание:

Ветеран труда – **80 чел.**
Ветеран труда ЯО – **215 чел.**

Предоставленные меры социальной поддержки населения в 2012 г. (чел)

1. Оказано социальной помощи: **533** чел
в т.ч. на газификацию
2. Выплачено (чел):
 - денежных компенсаций - **7170** ;
 - денежных выплат - **4528**;
 - субсидий по оплате ЖКУ - **508**

Результаты работы(2012 г.):

- **7170** чел. получили меры социальной поддержки;
- Средний размер помощи и мер социальной поддержки граждан пожилого возраста составил **9045,7**руб в год

Развитие инновационных технологий:

- Социальный контракт;
- Внедрение автоматизированной системы ЕСПН;
- Выездные приемы граждан.



Социальное обслуживание

За 2012г. количество обратившихся граждан составило **2850** человек.
Оказано **449120** услуг.

- ❑ 13 отделений социального обслуживания населения на дому
- ❑ 3 отделения временного проживания граждан пожилого возраста и инвалидов
- ❑ 2 специализированных отделения социально-медицинского обслуживания на дому
- ❑ Отделение срочного социального обслуживания
- ❑ Консультативное отделение
- ❑ Отделение дневного пребывания
- ❑ Прокат средств реабилитации
- ❑ Социальное такси

За 2012г. услугами социального пункта проката воспользовались **130** человек.

За 2012г. услугами отделений временного проживания воспользовались **90** человек

За 2012г. Услугами «Социальное такси» воспользовались **152** человек



ОБРАЗОВАНИЕ



В Рыбинском муниципальном районе **38** образовательных учреждений:

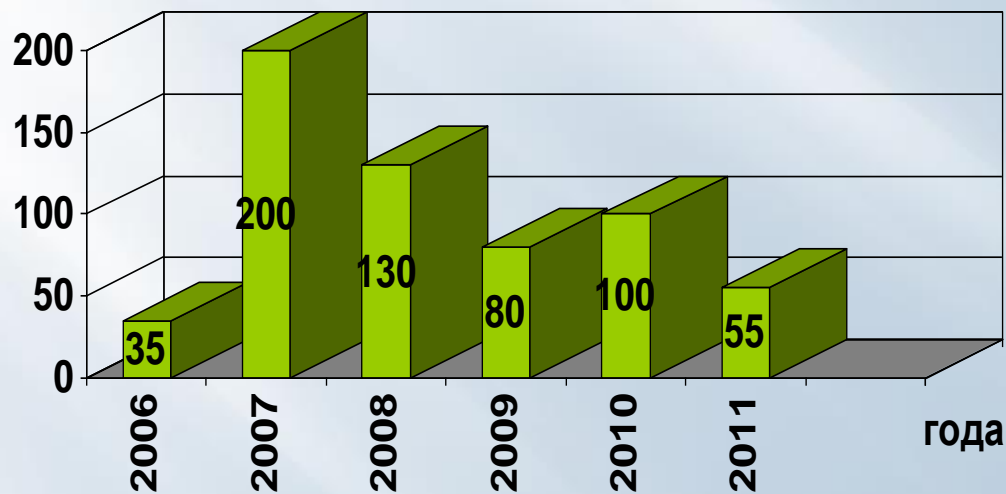
- **14** - детских садов;
- **2** - начальные школы - детский сад;
- **13** - учреждений среднего (полного) общего образования ;
- **3** - учреждения основного общего образования;
- **1**- открытая (сменная) общеобразовательная школа;
- **1** - специально-коррекционная школа – интернат;
- **3** - учреждения дополнительного образования детей;
- **1** - учреждение дополнительного профессионального образования (повышения квалификации) педагогов.





Дошкольное образование

Количество открытых дополнительных мест



С 2006 по 2012 год количество детей, посещающих дошкольные образовательные учреждения, увеличилось на **595** человек.

В 2012 году открыта дополнительная дошкольная группа в Милюшинской СОШ на 15 мест.





Дошкольное образование



Охват детей в возрасте от 1,5 до 7 лет дошкольным образованием в 2012 году составил **76,5%** (по России- 59,8).





Общее образование

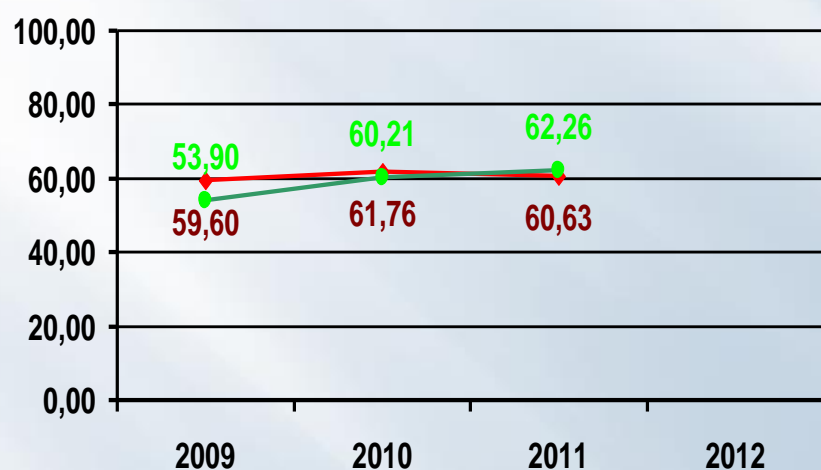
В 2012-2013 учебном году обучающиеся 1 и 2 классов реализуют федеральные государственные образовательные стандарты начального общего образования.



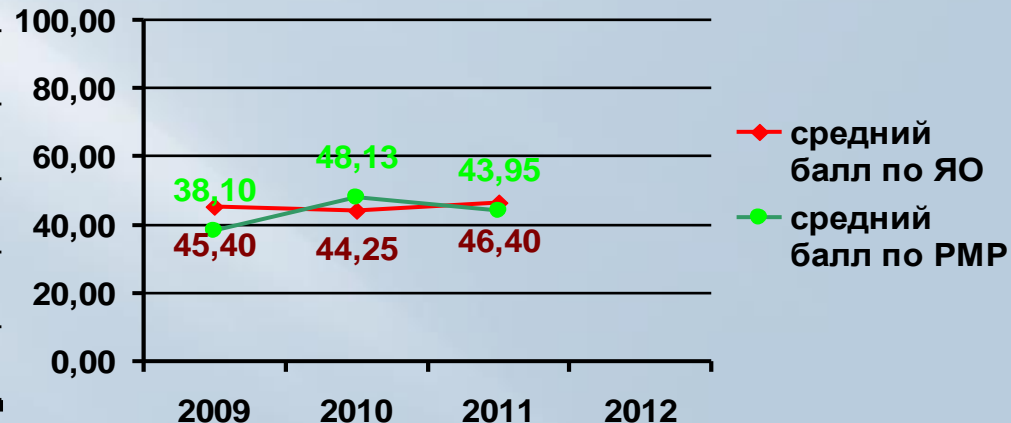


Результаты Единого государственного экзамена

ЕГЭ по русскому языку в 11-х классах



ЕГЭ по математике в 11-х классах



Высокие результаты на ЕГЭ показывают выпускники Болтинской, Каменниковской, Октябрьской школ.





Оборудование

В 2012 году поставлены:

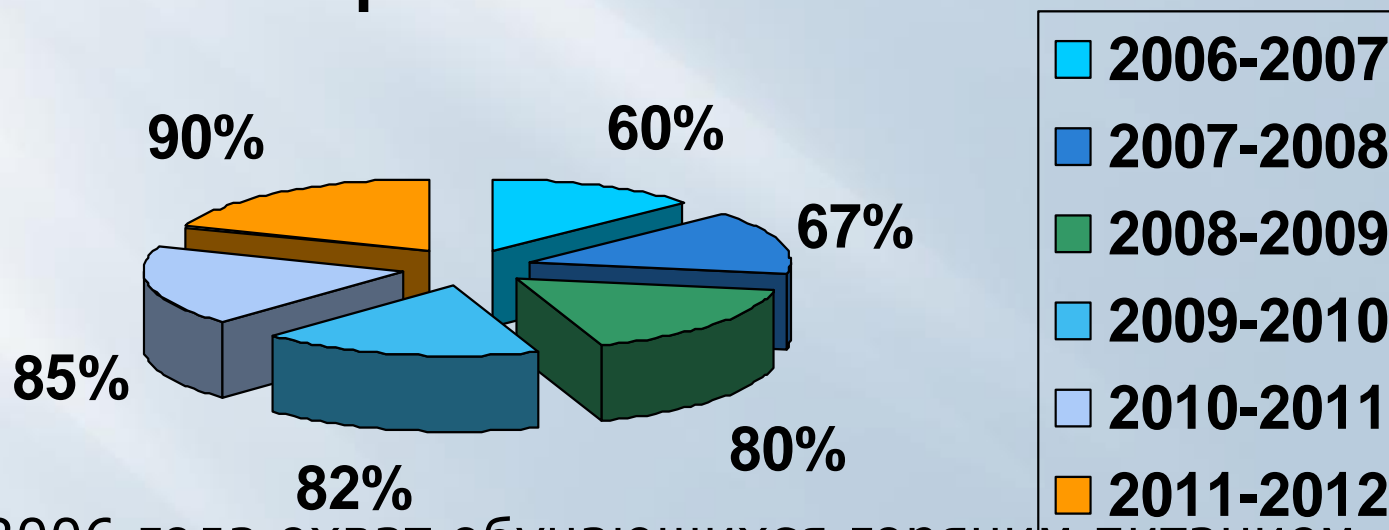
- ❑ - комплекты учебно-лабораторного оборудования для 13 кабинетов физики
- ❑ - комплекты учебно-лабораторного оборудования для 13 кабинетов химии
- ❑ - комплекты учебного оборудования для 5 кабинетов естествознания
- ❑ - комплекты учебно-лабораторного оборудования для 13 кабинетов биологии.





Совершенствование условий образовательного процесса

Охват горячим питанием



С 2006 года охват обучающихся горячим питанием вырос с 60% до 90%.

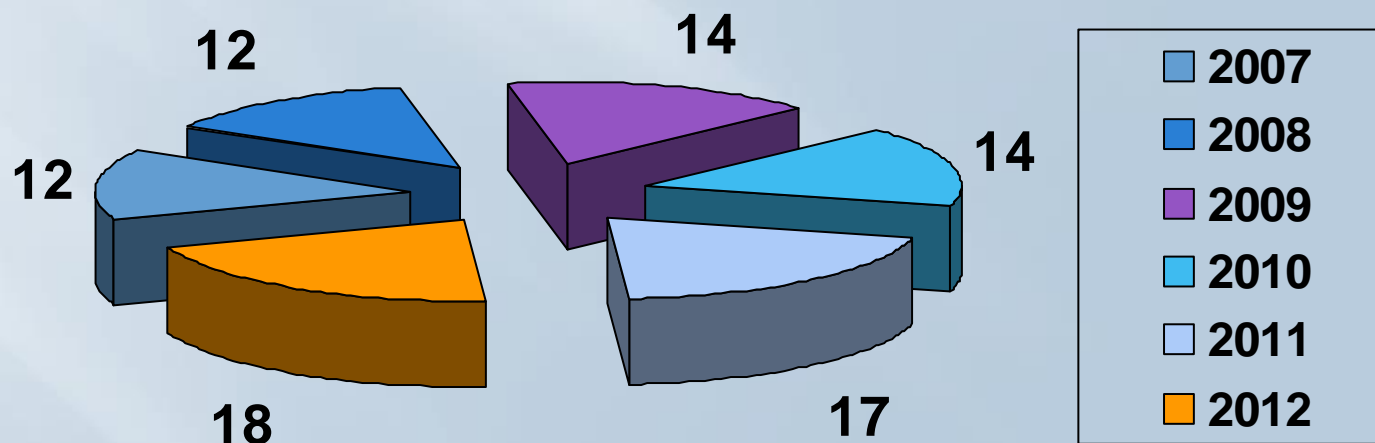




Организация летнего отдыха детей

Число лагерей с дневным пребыванием детей

2007	2008	2009	2010	2011	2012
12	12	14	14	17	18

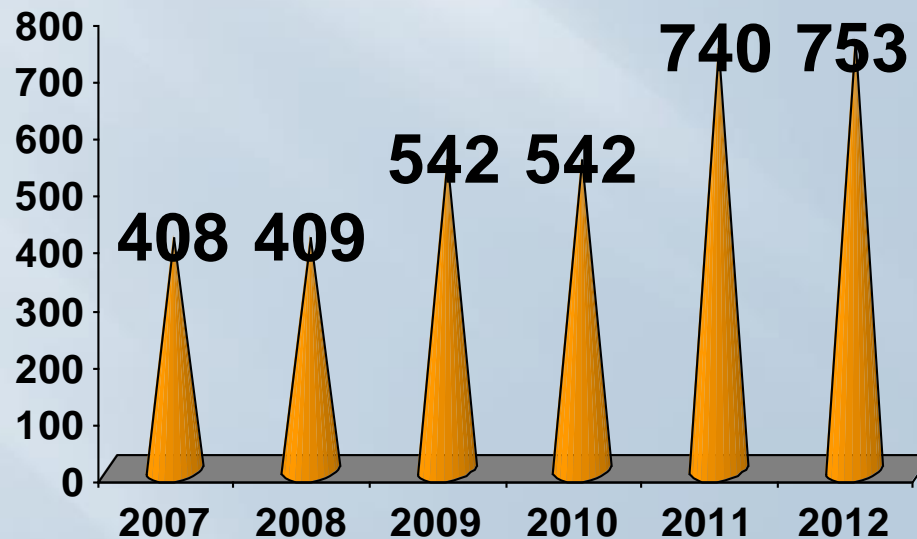




Организация летнего отдыха детей

Число детей, посещающих детские лагеря

2007	2008	2009	2010	2011	2012
408	409	542	542	740	753





Дополнительное образование

Типы учреждений дополнительного образования детей:

- ❖ Центр детского творчества «Радуга» (п.Тихменево),
- ❖ Станция юных натуралистов,
- ❖ Центр детского творчества п.Песочное





Районные мероприятия

- ❑ Акции «Я – гражданин России»
(торжественное вручение паспортов)
- ❑ Фестиваль детского творчества
«Дорогая моя провинция»
- ❑ «Парад интеллектуальных побед»
(чествование победителей и призеров
муниципального этапа Всероссийской
олимпиады школьников)
- ❑ Новогодняя ёлка главы Рыбинского
муниципального района
- ❑ Муниципальный бал выпускников
- ❑ Муниципальные краеведческие чтения
- ❑ Муниципальная научно-практическая
конференция «Открытие»;
- ❑ Викторина для старшеклассников
«Сказание о земле Ярославской»;
- ❑ День молодёжи;
- ❑ День матери;
- ❑ «Президентские спортивные игры».





Опека и попечительство над несовершеннолетними

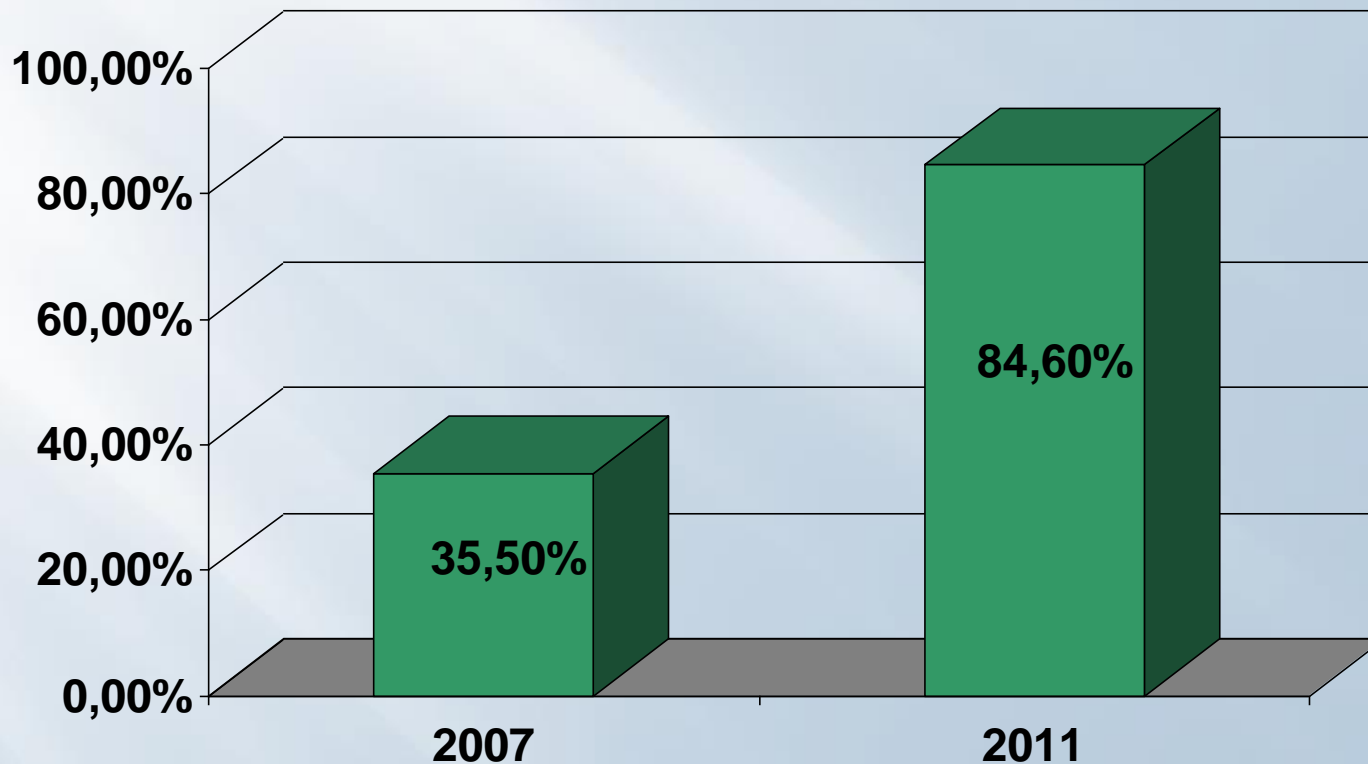
В Рыбинском районе проживают **126 детей-сирот** и детей, оставшихся без попечения родителей:

- ▣ **10** человек находятся на полном государственном обеспечении в МОУ Арефинская СКОШИ,
- ▣ **57** детей воспитываются в 51 семье опекунов (попечителей),
- ▣ **в 25 приемных семьях обрели свой дом 59 детей.**



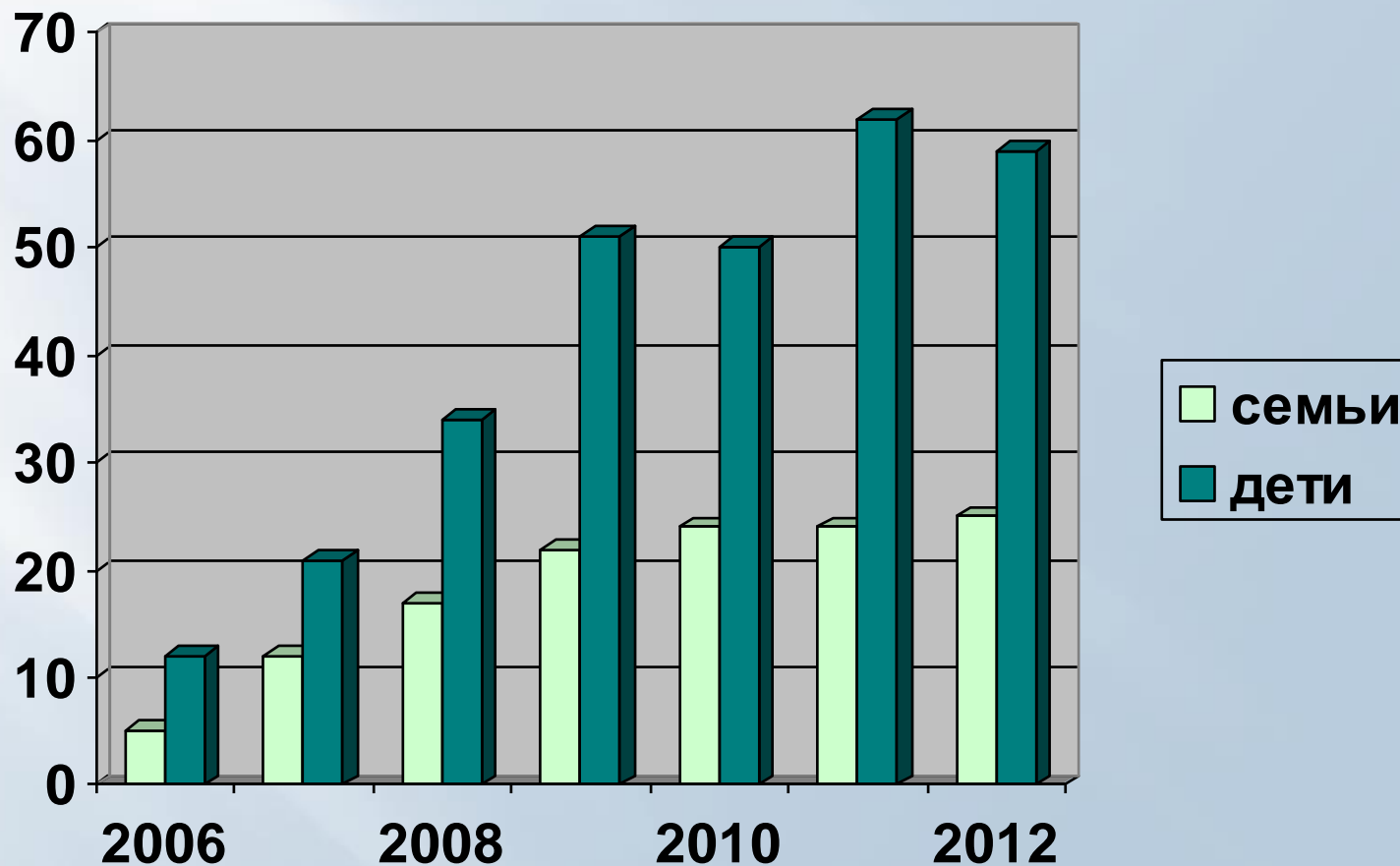


Семейные формы устройства детей-сирот, и детей, оставшихся без попечения родителей





Кол-во приёмных семей и детей, находящихся в них на воспитании

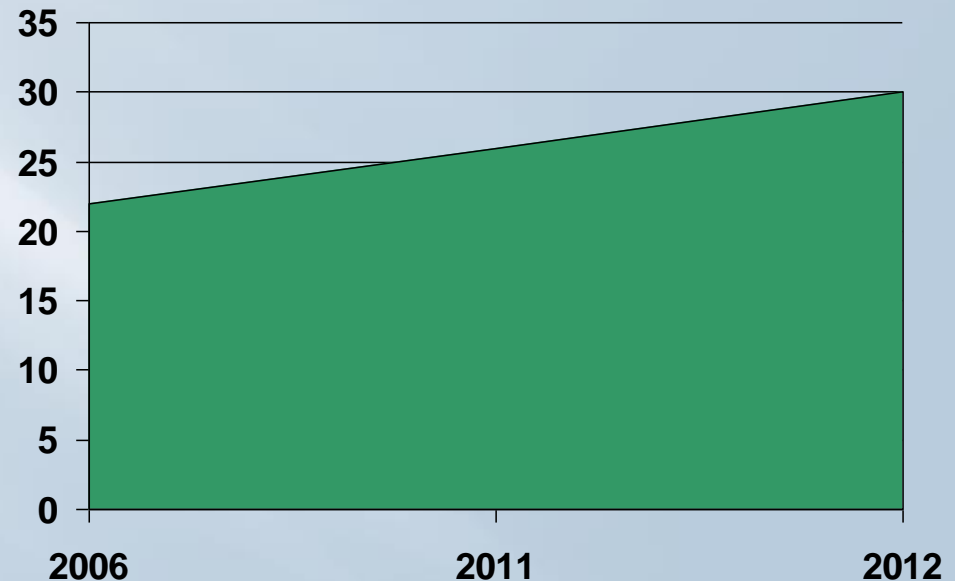




Выделение жилых помещений за счет средств областного бюджета

В 2012 году **жильем обеспечено 8 человек.**

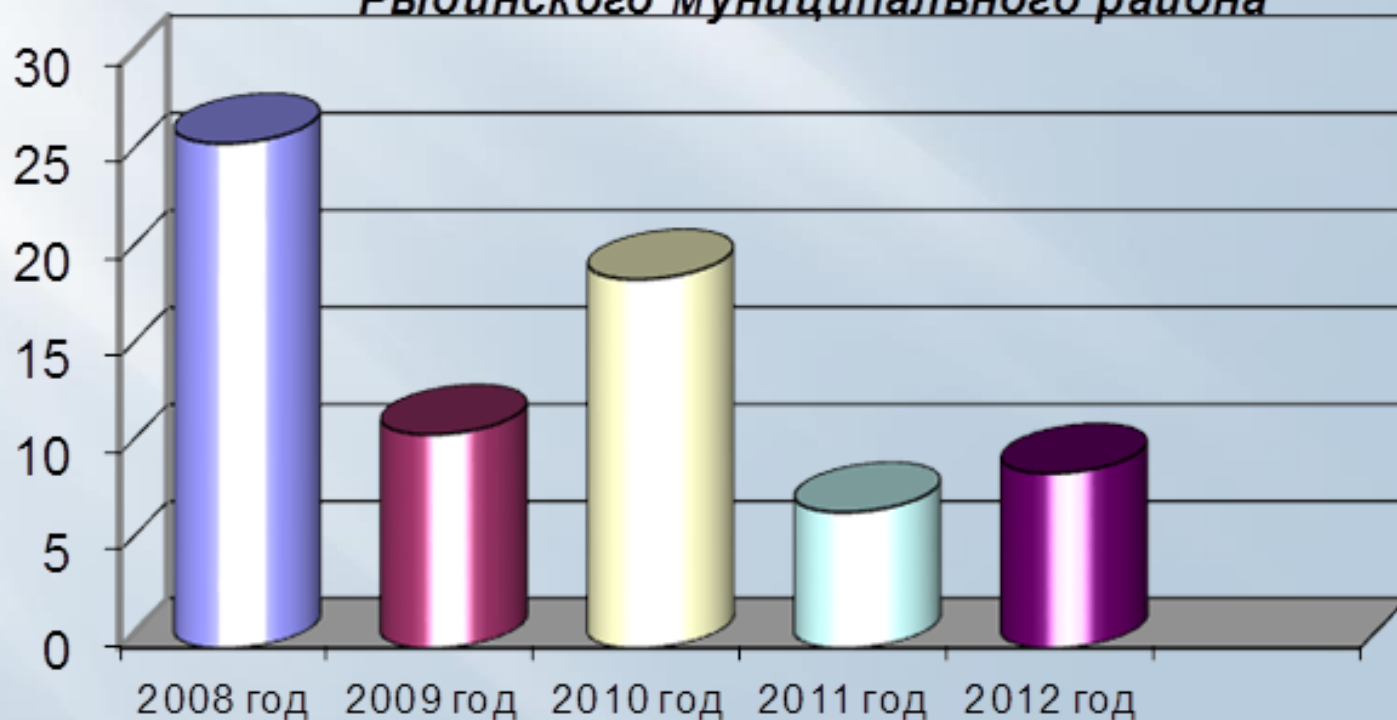
- ▣ За счет средств областного бюджета приобретены **5 квартир для детей-сирот** и детей, оставшихся без попечения родителей.
- ▣ За счет средств федерального бюджета – **квартира ребенку-инвалиду.**
- ▣ **Две квартиры** выделены сиротам в новом **доме посёлка Тихменево**).





Состояние преступности среди несовершеннолетних

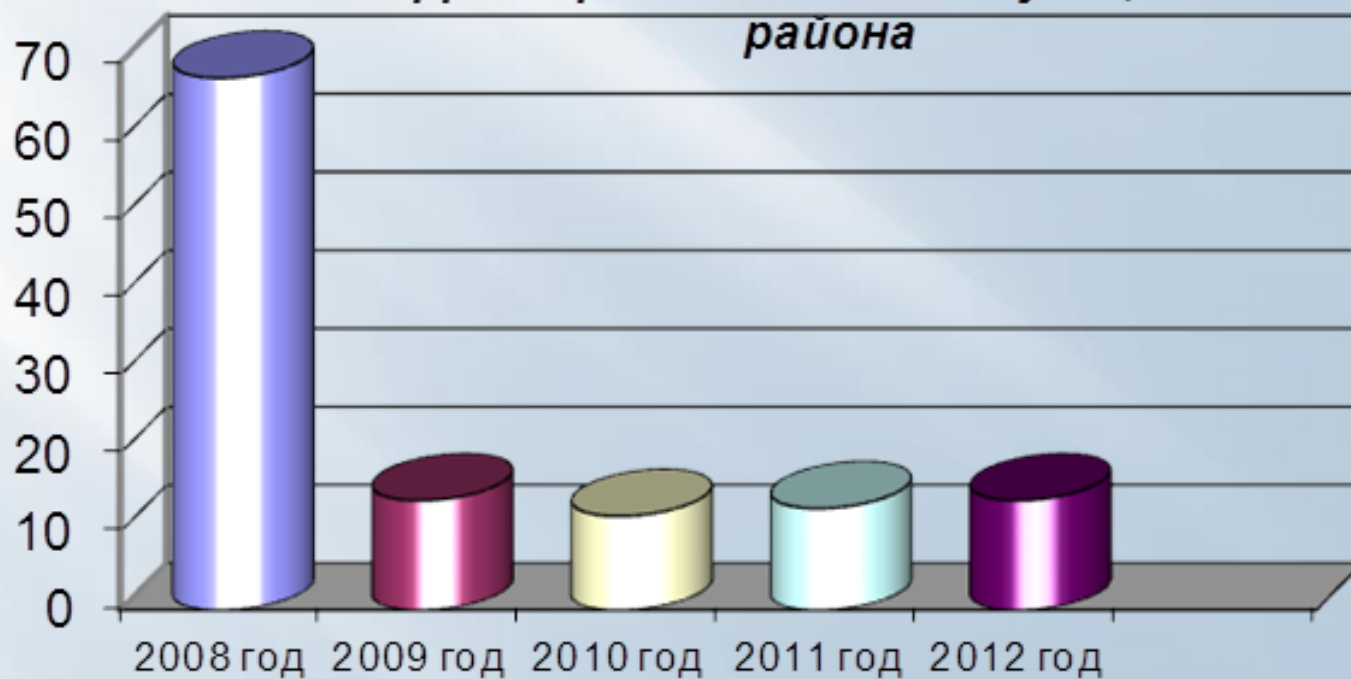
Статистика по несовершеннолетним, привлеченным к уголовной ответственности, проживающим на территории Рыбинского муниципального района





Состояние преступности среди несовершеннолетних

Статистика состояния преступности среди несовершеннолетних на территории Рыбинского муниципального района





КУЛЬТУРА



Финансирование отрасли культуры

В 2012 году финансирование учреждений культуры района составило **56 млн. 155 тыс. рублей:**

в том числе:

- ❖ 53 млн.789 тыс. рублей - бюджет Рыбинского МР
- ❖ 472 тыс. рублей - бюджет ЯО (резервный фонд)
- ❖ 672 тыс. рублей -трансферты сельских поселений
- ❖ 2 млн. 583 тыс. рублей - доходы учреждений культуры от платных услуг
- ❖ 1 млн. 135 тыс.-федеральный и областной бюджет в рамках программы «Энергоэффективность»



Укрепление материально-технической базы

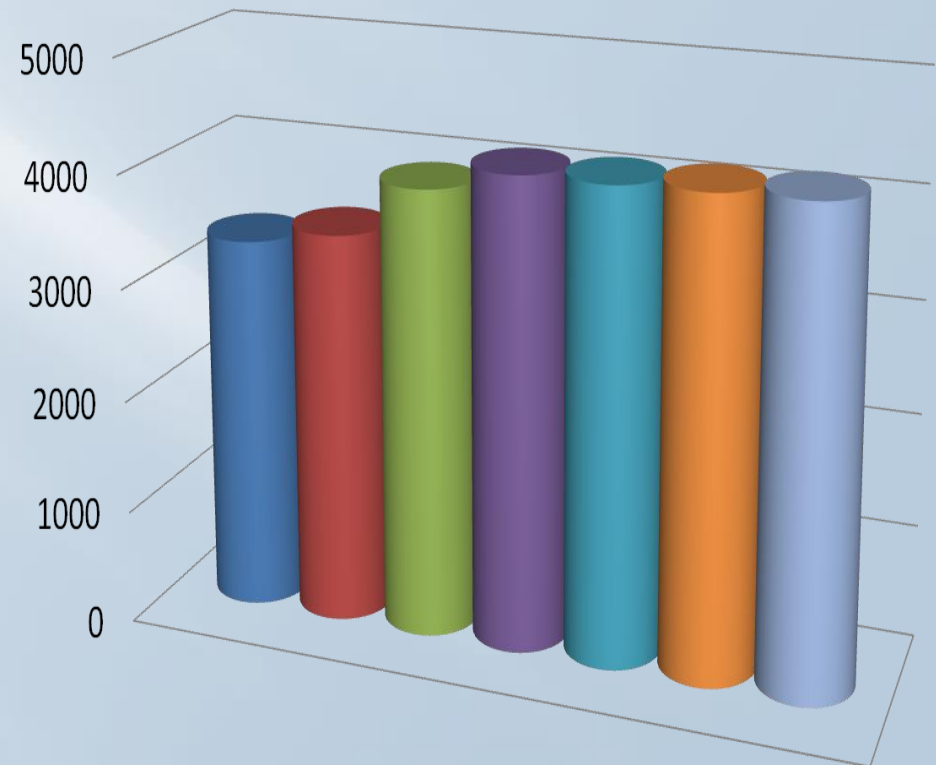
На выполнение капитальных ремонтов в учреждениях культуры направлено в 2012 году **4 млн.463 тыс. рублей:**

- ❖ 2 млн. 743 тыс. руб. - бюджет Рыбинского муниципального района
- ❖ 396 тыс. руб. - бюджет Ярославской области (резервный фонд)
- ❖ 1 млн. 356 тыс. руб. - средства ФБ, ОБ, МБ в рамках МЦП «Энергосбережение в Рыбинском муниципальном районе» на 2011-2013 годы»





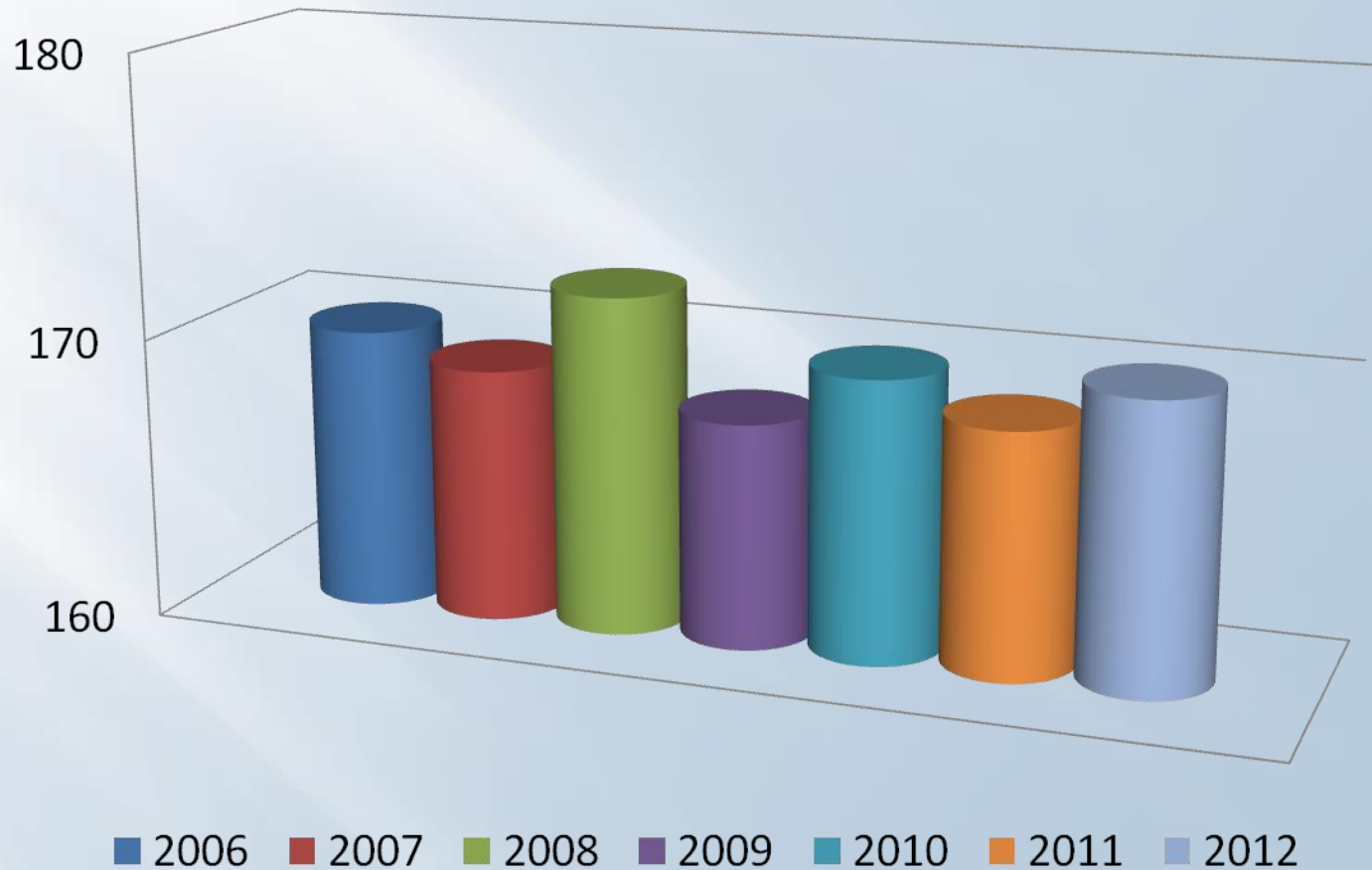
Количество мероприятий



■ 2006 ■ 2007 ■ 2008 ■ 2009 ■ 2010 ■ 2011 ■ 2012

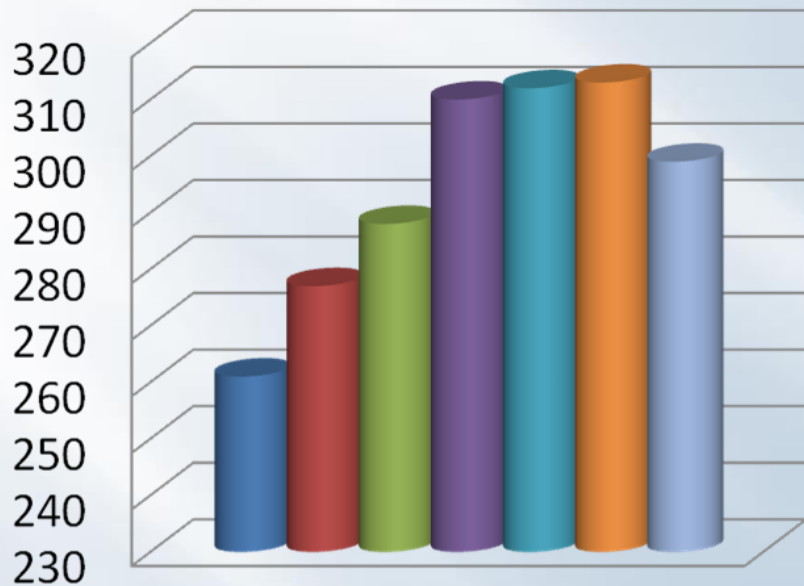


Количество участников культурно-досуговых мероприятий



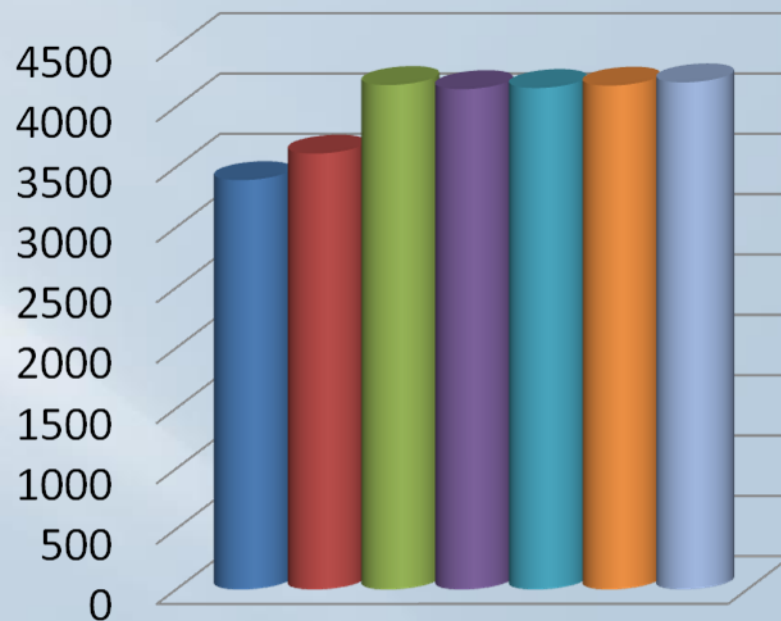


Клубная деятельность



количество клубных формирований

■ 2006 ■ 2007 ■ 2008 ■ 2009
■ 2010 ■ 2011 ■ 2012



количество участников

■ 2006 ■ 2007 ■ 2008 ■ 2009
■ 2010 ■ 2011 ■ 2012





ТУРИЗМ



Новые туристические объекты 2012 года

**Памятный знак, посвященный
200-летию войны 1812 года,
установленный в с. Арефино**



**Мемориальная доска на доме
в с. Ивановское ,
где работал писатель М.А. Рапов**





Туристическая программа «Солдатский привал» на родине поэта А. Суркова в рамках межмуниципального туристического маршрута «Путешествие в СССР»





Туристический праздник «Наш Пушкин- наше Михайловское»





Фестиваль народной песни памяти П.Радонежского





Туристический праздник «В гостях у Курочки Рябы»





ФИЗИЧЕСКАЯ КУЛЬТУРА И СПОРТ



Развитие физической культуры и спорта на базе образовательных учреждений

Детские сады - 14

Занятия посещают

954 ребёнка.

Занятия проводят **15** педагогов

Созданы спортивно-оздоровительные группы

Школы — 20

Занятия посещают **2108** детей

Занятия проводят **20** учителей

Кружки

футбол, баскетбол, волейбол,
настольный теннис, туризм,
силовая гимнастика

На базе учреждений
ополнительного образования
спортом занимается **303**
человека





Спортивные школы

Детско – юношеская спортивная школа МКОУ ДОД ДЮСШ РМР

Виды спорта : футбол, волейбол, баскетбол, лёгкая атлетика, самбо, лыжные гонки, настольный теннис, бокс.

Численность занимающихся - **453**.

Тренеры спортшколы работают в Арефинском, Каменниковском, Назаровском, Огарковском, Октябрьском, Покровском, Судоверфском, Тихменевском с/п, с/п Песочное

Детско – юношеская спортивная школа

ГОАУ ДОД ЯО «ЦДЮ» ДЮСШ (п.Песочное)

Вид спорта - футбол

Численность занимающихся — **595**

(из них **345** в сельской местности)





Развитие физической культуры и спорта на базе учреждений культуры

Инструкторы по спорту работают в **13** учреждениях
Культуры - 3 штатных , 17 совместителей.
Проведено **463** спортивных мероприятия
приняли участие **10 991 жителей** района.
В спортивных кружках занимается **1629 чел.**



Лучший игрок чемпионата Рыбинского района по мини - футболу "Зима - 2012"
игрок команды "СУДОВЕРФЬ" Успожанин Андрей





Конкурсы

Победителями конкурса на лучшую организацию физкультурно-оздоровительной и спортивно-массовой работы в 2012 году стали:

- 1 место – Судоверфский КД
- 2 место – Каменниковский ЦД
- 3 место – Покровский КДК

Спартакиады

Проведены Спартакиады школьников, трудящихся и жителей. В 65 мероприятиях приняли участие 5035 человек.

Сборные команды района достойно выступили в областных соревнованиях сельских районов Ярославской области и заняли призовые места по

футболу, волейболу, лыжным гонкам, настольному теннису, зимнему полиатлону, лёгкой атлетике, шахматам.





МОЛОДЕЖНАЯ ПОЛИТИКА



Молодежь Рыбинского района

В Рыбинском районе проживает **7077** молодых людей в возрасте от 14 до 30 лет.

В октябре 2012 года избран новый состав Молодежного Совета РМР в составе 9 человек.

В 2012 году на территории района проведено 260 мероприятий для молодежи

Электоральная активность молодёжи:

2010 год – 26,97%
2011 год – 28,03%
2012 год – 38,57%





Вовлечение молодежи в добровольческую деятельность

В базе данных волонтеров района **108 человек**





Работа с молодыми семьями

Созданы и работают **3 Клуба молодых семей**

в 2012 году **6 молодых семей** получили социальную выплату на улучшение жилищных условий по программе «Государственная поддержка молодых семей в приобретении жилья»



Реализация программы «Социальная поддержка пожилых граждан»

98 молодых людей оказали помощь 68 пожилым гражданам в ремонте квартир и благоустройстве приусадебного участка





Организована работа 20 профильных лагерей – 349 участников





МУ РМР «Социальное агентство молодежи»

в 2012 году учреждение оказало
3758 услуг молодежи

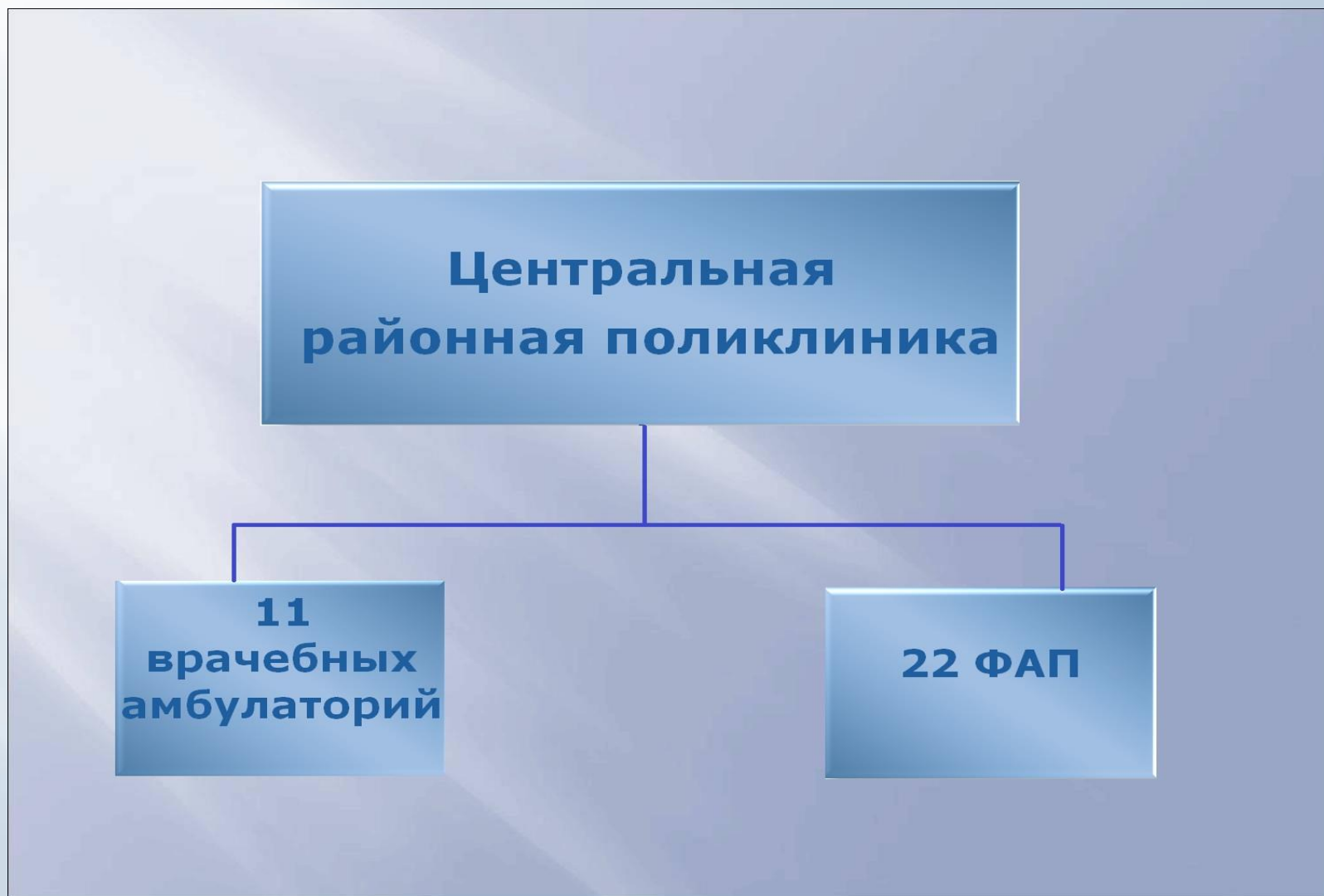
**По итогам работы в 2012 году
Социальное агентство молодежи Рыбинского
муниципального района заняло I место
среди учреждений молодёжной политики ЯО**



ЗДРАВООХРАНЕНИЕ



СТРУКТУРА ЗДРАВООХРАНЕНИЯ Рыбинского муниципального района 2012 г.





Оказание медицинских услуг

Первичную медико-санитарную помощь оказывают гражданам Рыбинского района Центральная районная поликлиника и ее структурные подразделения.

Стационарную медицинскую помощь жители Рыбинского района могут получить в лечебных учреждениях г. Рыбинска и г. Ярославля.

Скорую медицинскую помощь населению Рыбинского района оказывают сотрудники пункта скорой медицинской помощи, находящегося в п. Песочное , а также ГУЗ ЯО «Станция скорой медицинской помощи» (г. Рыбинск).

На базе ЦРП и врачебных амбулаторий функционируют **койки дневного пребывания.**

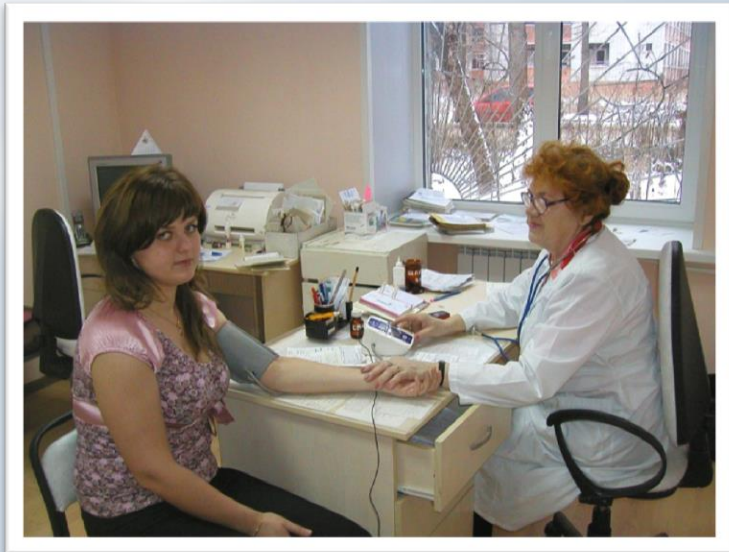


Центральная районная поликлиника



Прием ведут специалисты в области

- терапии
- педиатрии
- общей врачебной практики
- стоматологии
- гинекологии
- офтальмологии
- физиотерапии
- отоларингологии
- неврологии
- онкологии
- эндокринологии
- кардиологии
- дерматовенерологии
- хирургии
- профпатологии
- функциональной диагностики
- ультразвуковой диагностики
- рентгенологической, эндоскопической, лабораторной диагностики





Обеспеченность кадрами

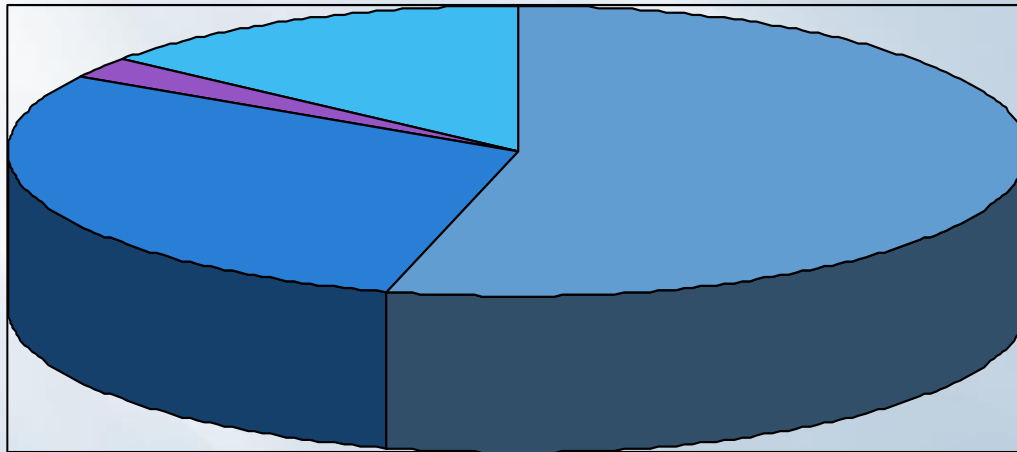
Врачей – **43** или 14,9 на 10 000 нас.

Среднего медперсонала – **173** или 59,7 на 10 000 нас.

Младшего медперсонала – **39** или 12,8 на 10 000 нас.



Структура финансирования



- **Бюджет**
- **ОМС**
- **Платные услуги**
- **Бюджет другого уровня**



Работа с обращениями граждан

В 2012 году в администрацию Рыбинского МР поступило **381 обращение граждан** (без учета личных приемов).

Проведено **11 приемов по личным вопросам**, принято и рассмотрено 41 заявление граждан.

Тематическая структура обращений граждан в администрацию Рыбинского муниципального района

- хозяйственная деятельность (строительство, сельское хозяйство, транспорт, связь) - **44%**
- жилище (жилищный фонд, коммунальное хозяйство) - **31%**
- социальное обеспечение - **11%**